



# Ett mångkulturellt Göteborg?

Susanne Johansson

Centrum för forskning om offentlig sektor  
(CEFOS)



GÖTEBORGS  
UNIVERSITET

SOM-INSTITUTET

samhälle opinion massmedia

GÖTEBORGS UNIVERSITET

Figur 1 Effekt av det mångkulturella samhället – boende i Göteborg (procent)

	Mycket positiv	Ganska positiv	Varken eller	Ganska negativ	Mycket negativ	Ingen åsikt	<i>Balansmått</i>
Mat	58	29	7	1	0	4	86
Idrott	31	35	19	2	1	13	63
Kultur	33	33	20	4	2	7	61
Språk	25	24	29	10	4	8	34
Religion	11	13	30	20	15	11	-11
Lag och ordning	5	8	26	27	24	11	-38
Ekonomi	8	16	36	15	9	16	1
Politiken	7	18	36	14	7	18	4
Sysselsättningen	8	16	36	16	10	15	-2



## Figur 2 Och hur ser mönstret ut i... (balansmått)

	Sverige	VGE	Skåne	Göteborg	Resurs- stark	Medel- resurs- stark	Medel- resurs- svag	Resurs- svag
Mat	84	83	78	86	89	94	85	73
Idrott	65	60	53	63	64	67	65	52
Kultur	53	41	42	61	56	68	65	52
Språk	37	38	32	34	35	35	38	28
Religion	2	-16	-20	-11	-21	-3	-5	-15
Lag och ordning	-36	-38	-43	-38	-45	-39	-26	-44
Ekonomi	-2	-5	-14	1	0	5	5	-11
Politiken	3	0	-11	4	0	10	10	-6
Sysselsättningen	-1	-4	-9	-2	-1	3	1	-17



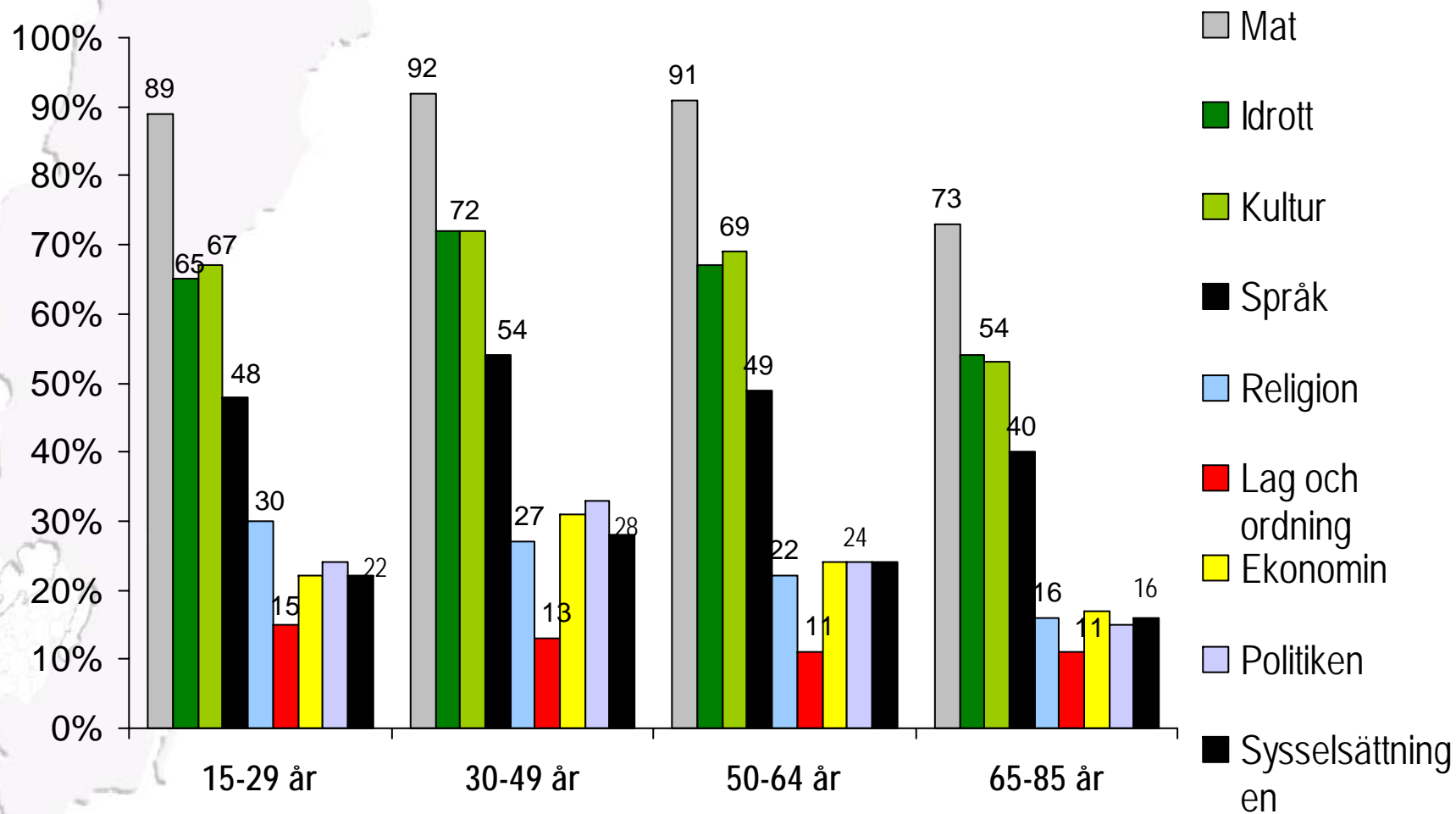
# Vad kan skillnaderna bero på?

---

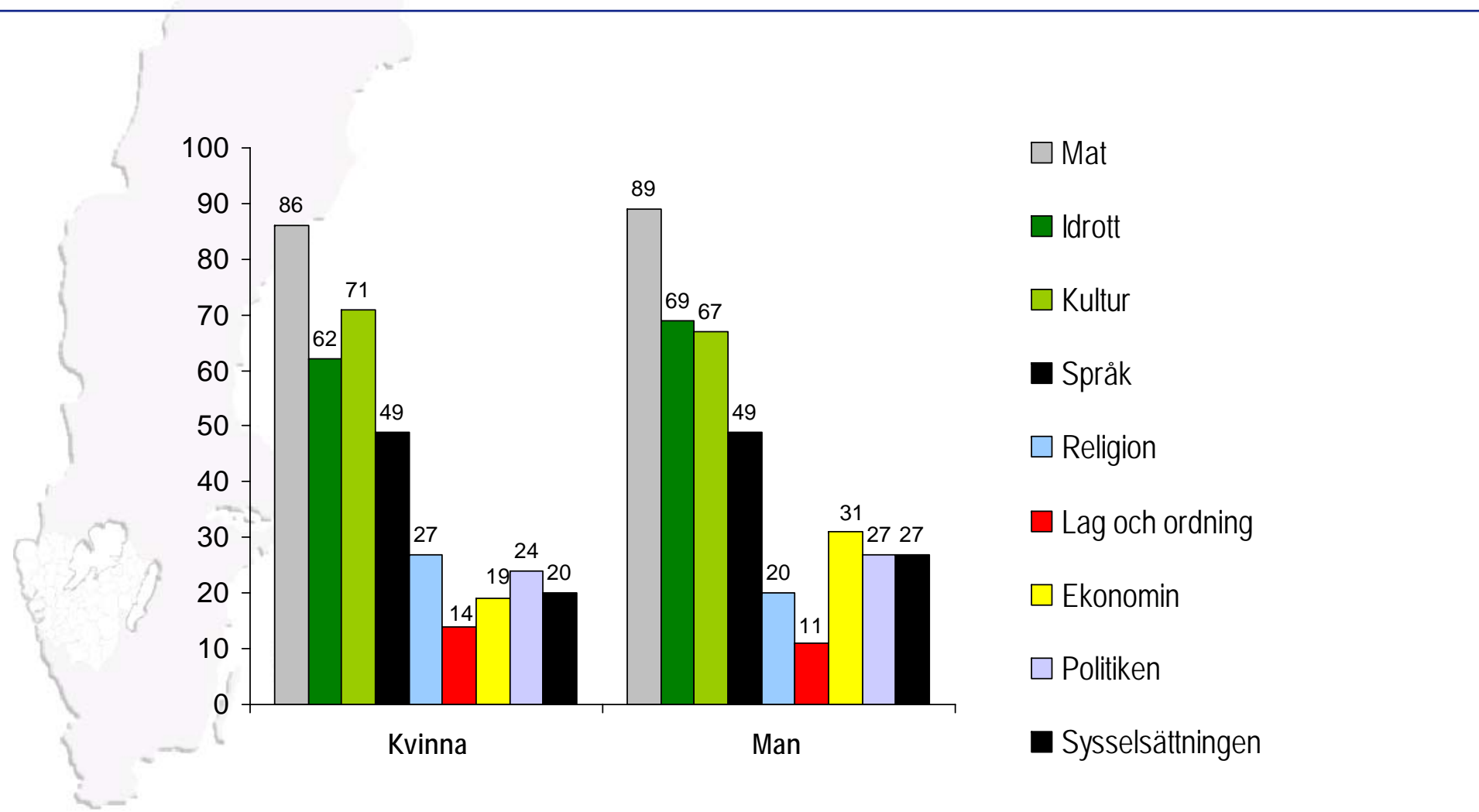
- Geografi
- Ålder
- Kön
- Etnisk härkomst
- Intresse för olika frågor



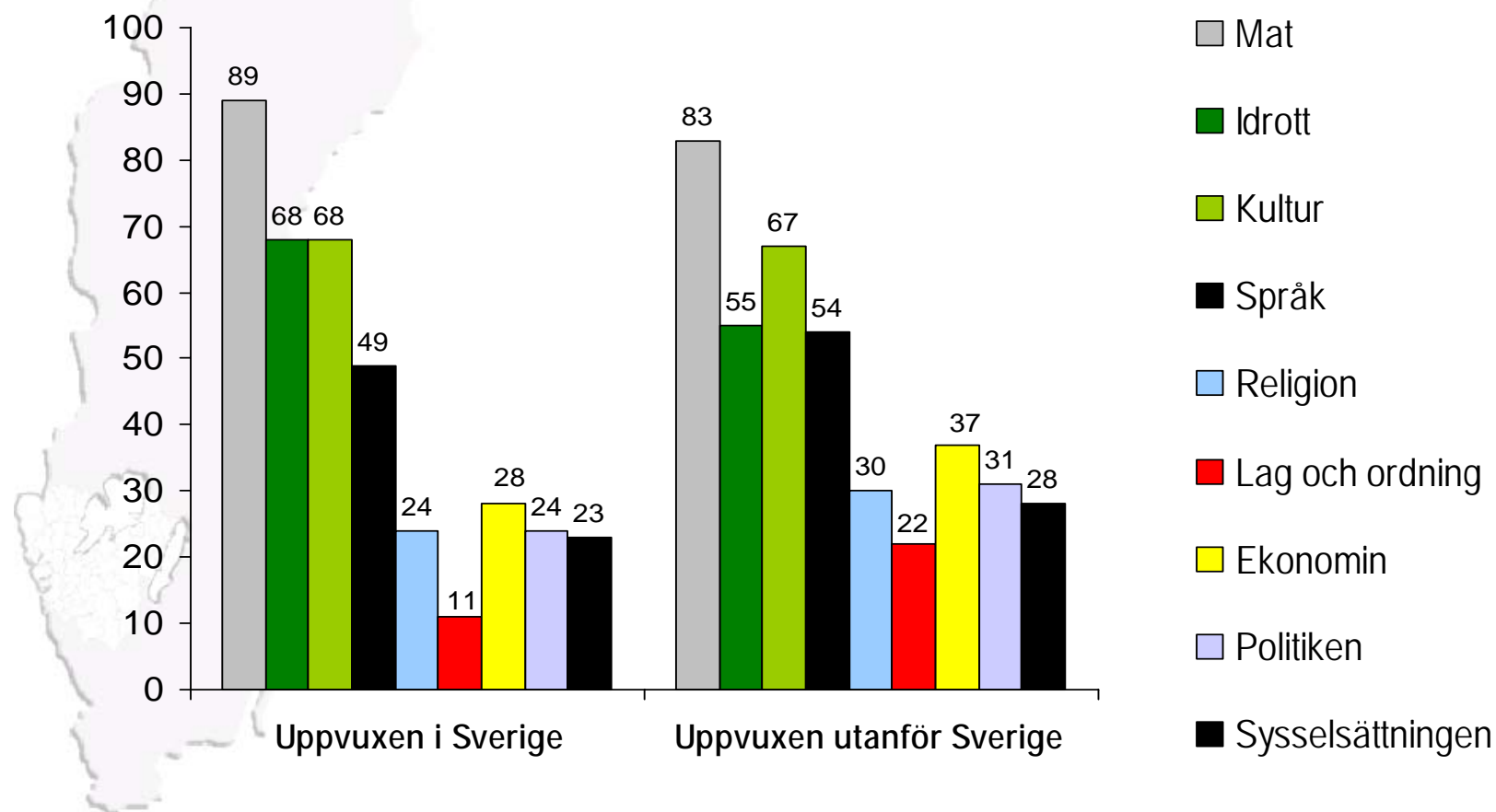
# Figur 3 Betydelsen av ålder (andel positiva, procent)



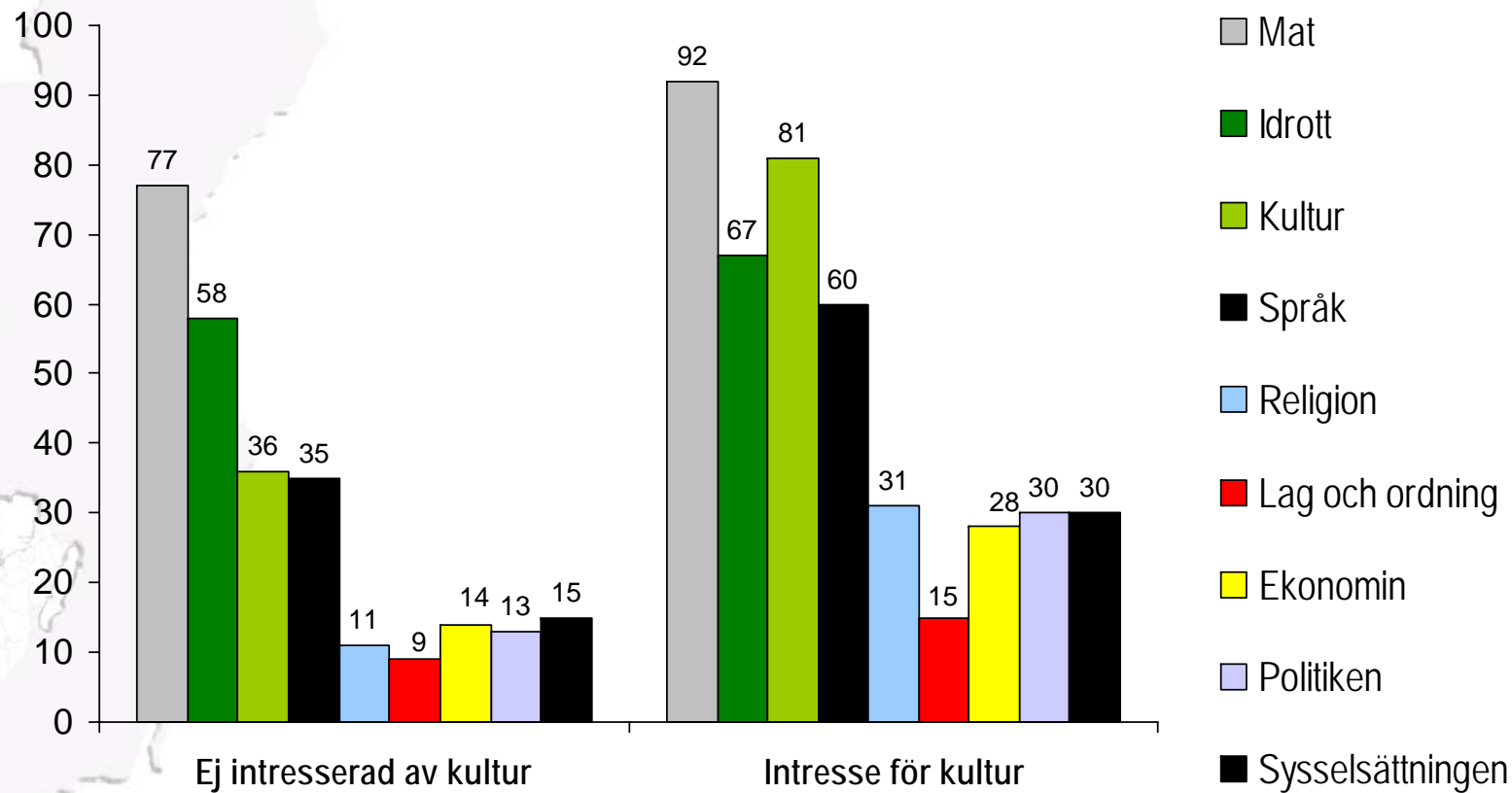
# Figur 4 Skillnader mellan män och kvinnor (andel positiva, procent)



# Figur 5 Uppvuxen i eller utanför Sverige (andel positiva, procent)

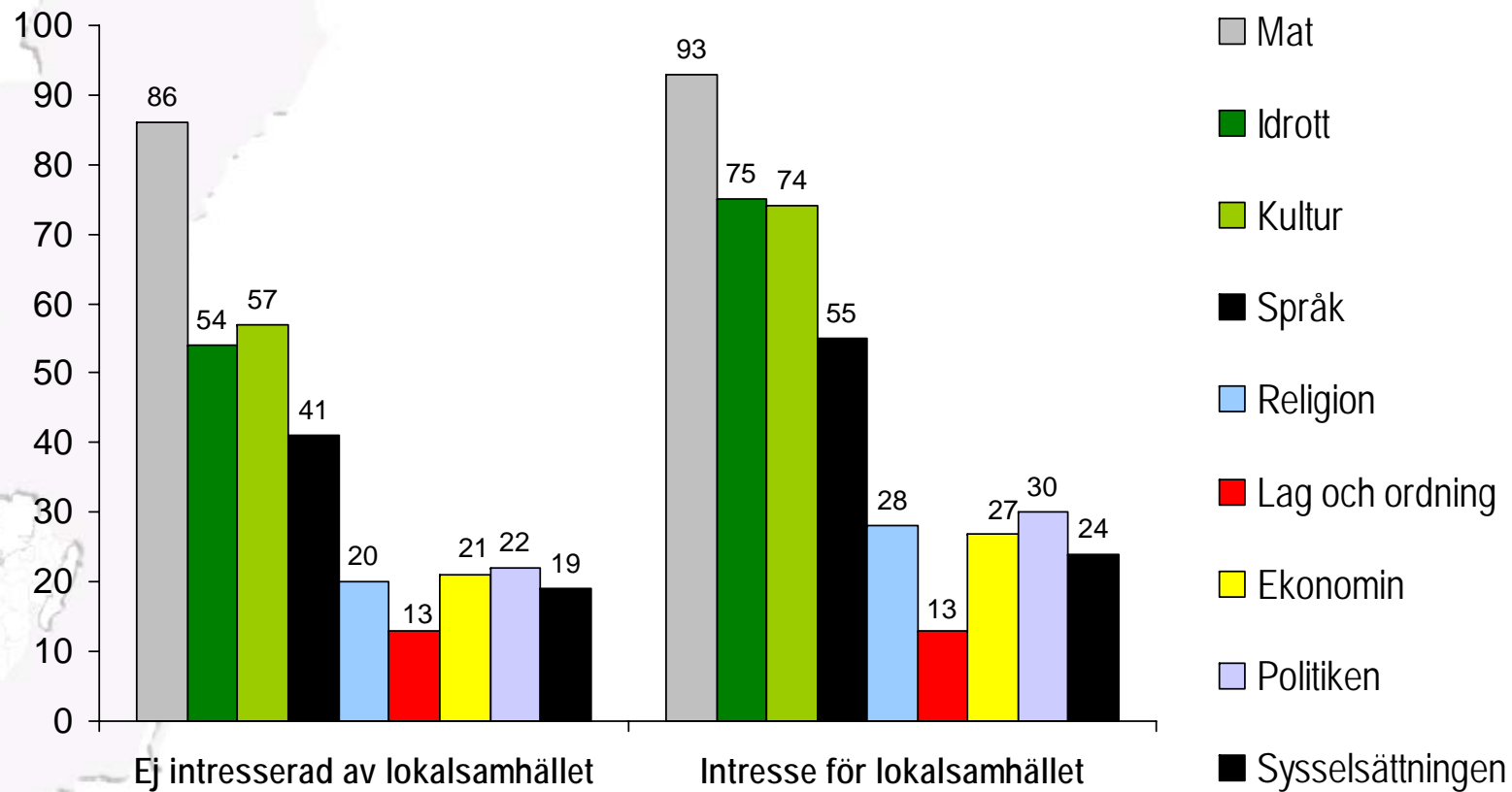


## Figur 6 Betydelsen av intresse för kultur





## Figur 6 Betydelsen av intresse för lokalsamhället



# Slutsatser...

---

- Synen på utvecklingen mot ett mer mångkulturellt samhälle positiv – förutom lag och ordning samt religion
- Två områden av mångkultur – lättare & svårare
- Äldre, uppvuxna utanför Sverige och intresserade av andra samhällsområden

