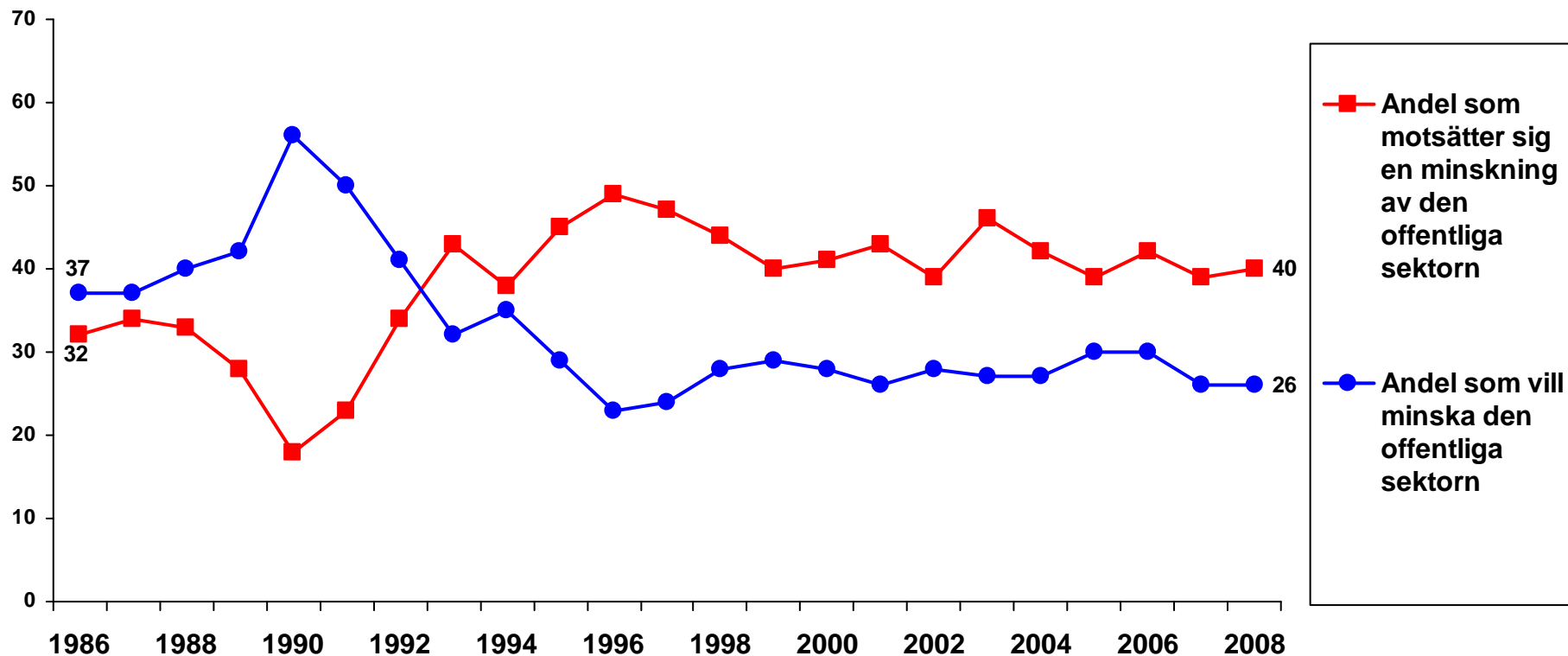




Välfärdsopinion och krishantering

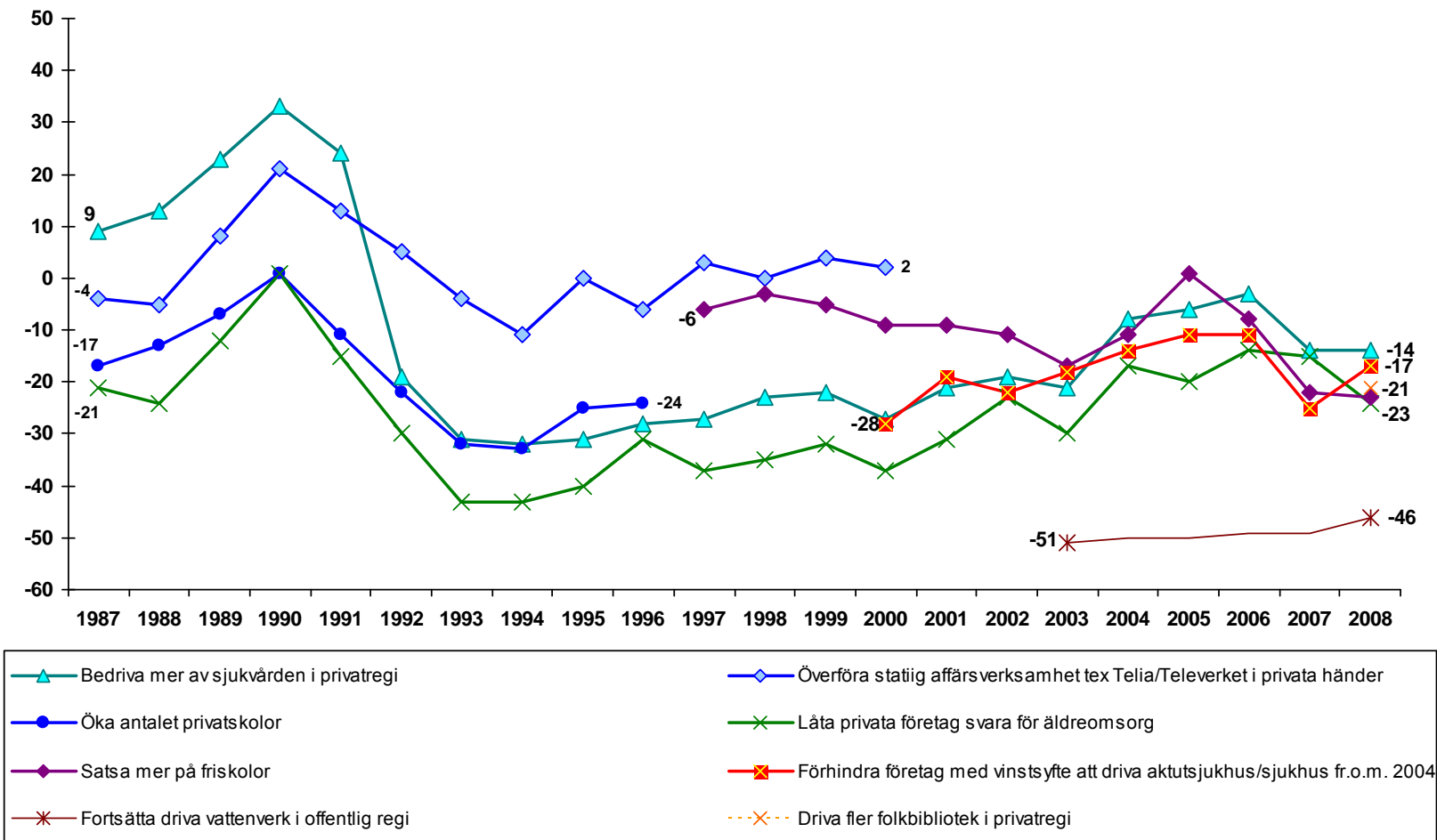
Lennart Nilsson

Svenska folkets åsikter om den offentliga sektorn 1986–2008 (procent)



Kommentar: De svarande fick ta ställning till förslaget 'Minska den offentliga sektorn' med svarsalternativen 'Mycket bra förslag', 'Ganska bra förslag', 'Varken bra eller dåligt förslag', 'Ganska dåligt förslag' och 'Mycket dåligt förslag'. I procentbasen ingår samtliga svarande utom de som avstått från att besvara hela frågesviten om aktuella förslag. Värdena för 1998-2006 avser den politikinriktade undersökningen.

Svenska folkets inställning till förslag om privatisering av offentlig verksamhet 1987–2008 (balansmått)



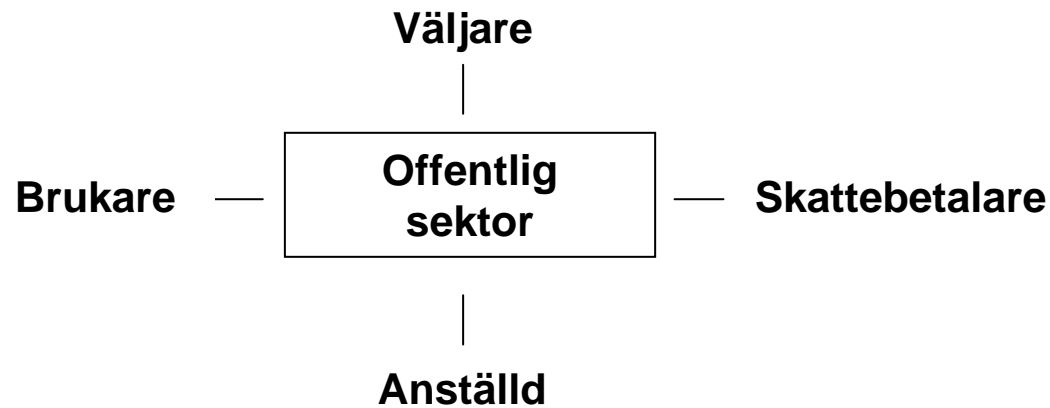
Kommentar: Svarepersonerna har fått ta ställning till förslagen som redovisas i figuren och svarsalternativen var: Mycket bra förslag, Ganska bra förslag, Varken bra eller dåligt förslag, Ganska dåligt förslag och Mycket dåligt förslag. Andelen som inte tagit ställning till respektive förslag utgör andelen vet ej. I procentbasen ingår samtliga svarande utom de som avstått från att besvara hela frågesviten om aktuella förslag. Balansmättet anger andelen bra förslag minus andelen dåligt förslag, men för "stopplagen" och vattenförsörjning är positiv övervikt lika med negativ till privatisering. Resultaten kommer huvudsakligen från den politiiinriktade SOM-undersökningen men några av åren har vissa sakområden ingått i den medieinriktade SOM-undersökningen.

Partisympati och förslag om förändring av den offentliga sektorn 2008 (balansmått)

	v	s	mp	c	fp	kd	m	sd	Totalt
Bedriva mer av sjukvården i privat regi	-71	-49	-34	8	19	7	42	-10	-14
Förhindra företag med vinstsyfte att driva sjukhus	53	36	45	1	4	-1	-20	18	17
Låta privata företag svara för äldreomsorg	-71	-46	-36	2	-11	-17	21	-21	-24
Satsa mer på friskolor	-55	-42	-25	-20	-8	12	0	-6	-23
Sälja statliga bolag som bedriver affärsverksamhet	-55	-47	-31	-4	1	3	16	-26	-21
<i>Minsta antal (n)</i>	87	557	110	70	102	48	354	67	1451

Kommentar: Svarepersonerna har fått ta ställning till förslagen som redovisas i figuren och svarsalternativen var: Mycket bra förslag, Ganska bra förslag, Varken bra eller dåligt förslag, Ganska dåligt förslag och Mycket dåligt förslag. Balansmålet anger andelen bra förslag minus andelen dåligt förslag. Värdena för 1998–2004 avser den politikinriktade riksundersökningen liksom värdena för sjukhus och sjukvård 2004 medan värdena för friskolor och äldreomsorg år 2004 avser den medieinriktade riksundersökningen. 2006–2007 avser samtliga resultat den politikinriktade riksundersökningen.

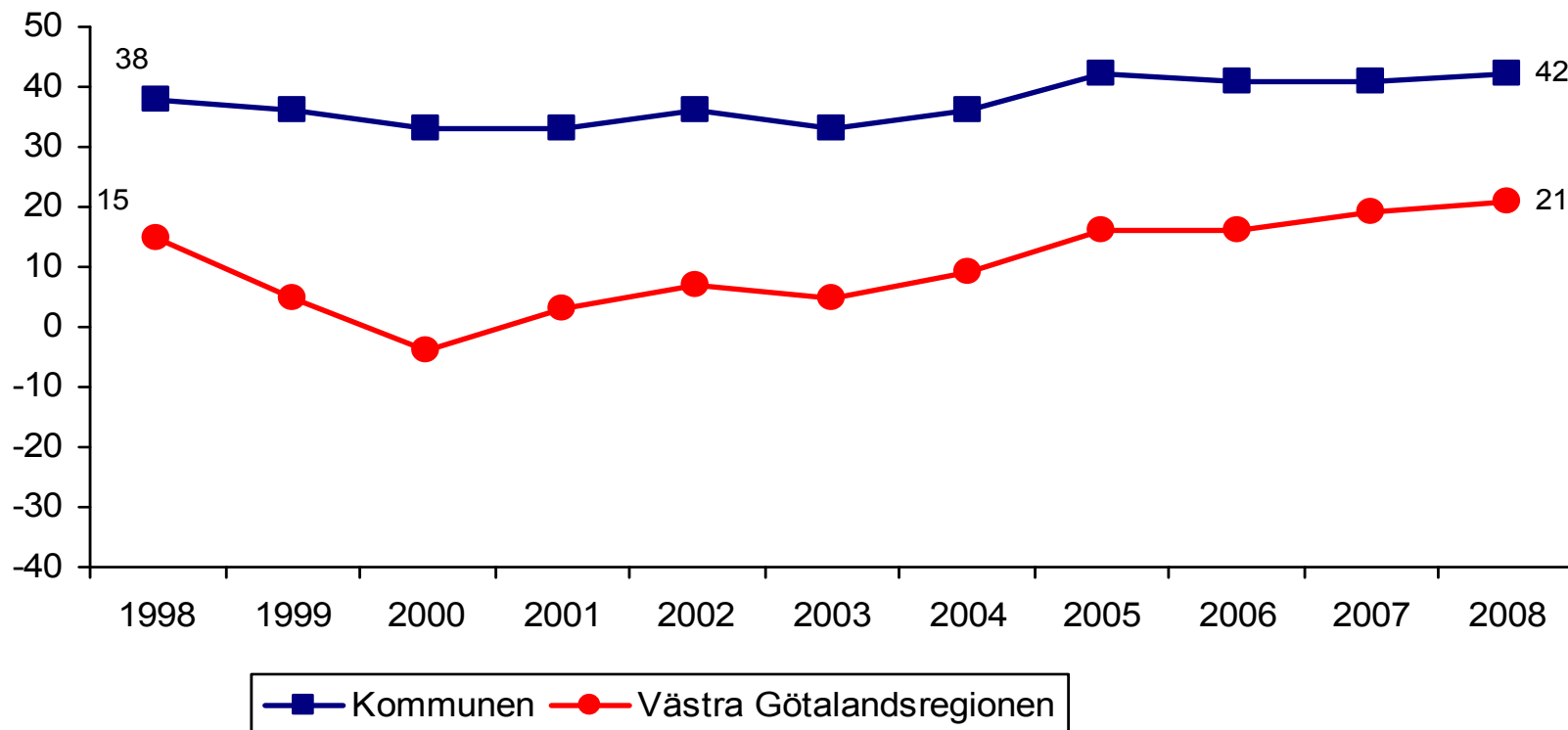
Relationerna mellan medborgarroller och offentlig sektor



Figur 41 Förändringar i svenska folkets bedömning av service under mandatperioderna 1991-1994, 1994-1998, 1998-2002 samt 2002-2006 (balansmått och förändring av balansmått)

Period:	1991-1994	1994-1998	1998-2002	2002-2006
Samhällsstruktur				
	1992 - 1994			
Miljövård	+3 - +15 (+12)			
Gator och vägar			+30 - +5 (-25)	
Renhållning på allmänna platser			+31 - +17 (-14)	
Tillgång på bostäder			+28 - -6 (-34)	
Möjligheten att få arbete		1996 - 1998		
		-46 - -26 (+20)	-26 - -6 (+20)	-6 - -20 (-14)
Vård				
Sjukhusvård		+56 - +38 (-18)		
Vårdcentral			+46 - +30 (-16)	
Barnomsorg och skola				
Skola - kommunal grundskola/gymnasieskola		+40 - +26 (-14)		
Social omsorg				
Fritid och kultur				
Den kommunala servicen som helhet				
			+45 - +23 (-22)	+23 - +42 (+19)

Bedömning av servicen som helhet i kommunen respektive Västra Götalandsregionen 1998–2008 (balansmått)



Sex skeden

De stora förväntningarnas missnöje

1965 –

Kritik av den offentliga sektorn

1985 –

Uppslutning bakom välfärdsstaten

1991 –

Välfärd i obalans

1996 –

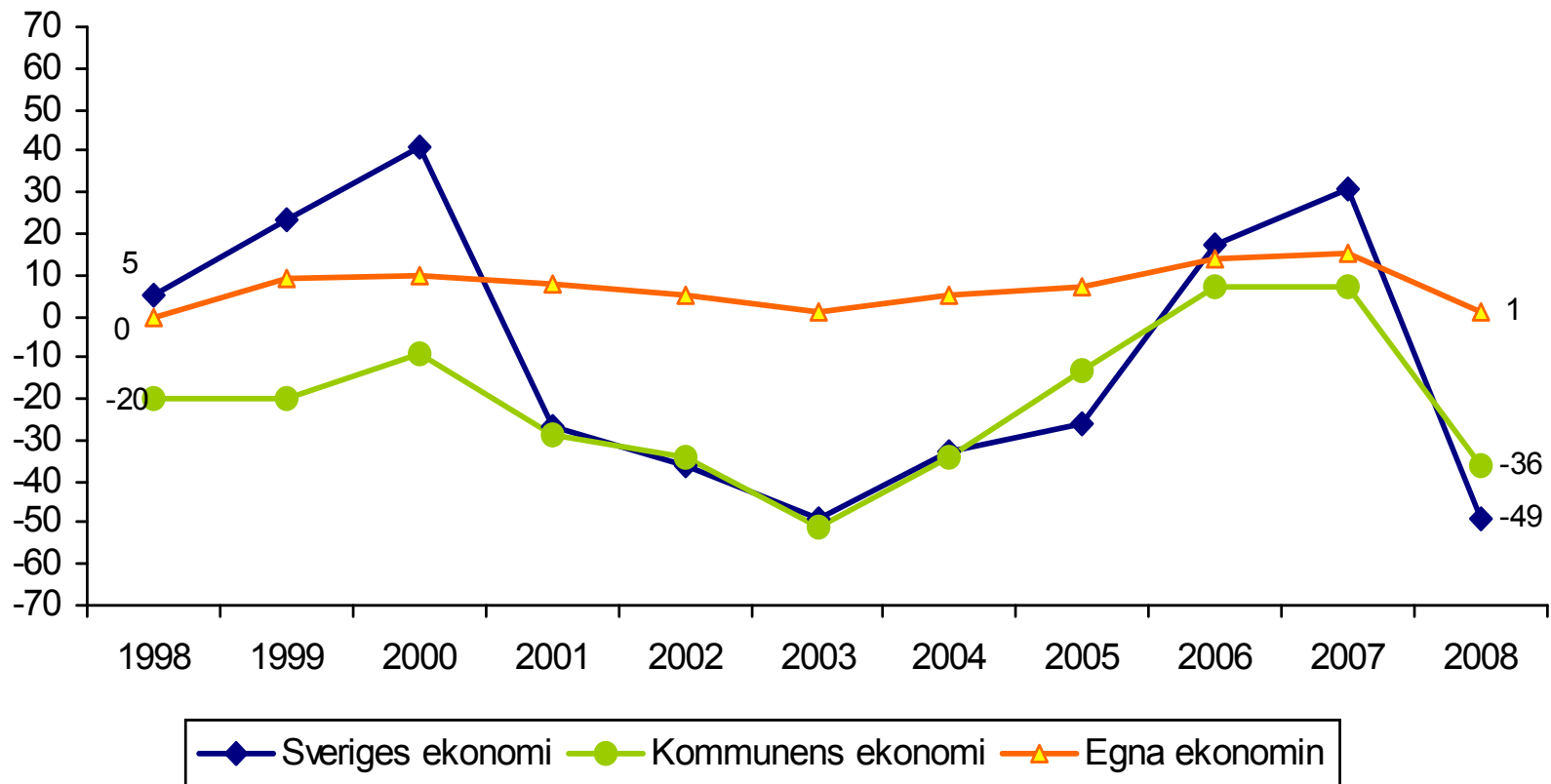
Trovärdig välfärdsolitik?

2002 –

Välfärdsopinion – kris - hantering

2008 –

Bedömning av de senaste 12 månadernas ekonomiska utveckling för en själv, kommunen och Sverige 1998–2008 (balansmått)



Källa: Väst-SOM-undersökningen 1998-2008

Kommentar: Balansmättet visar andelen som anser att förhållandena har förbättrats minus andelen som anser att de har försämrats.