



ORONS POLITIK

MARIA SOLEVID

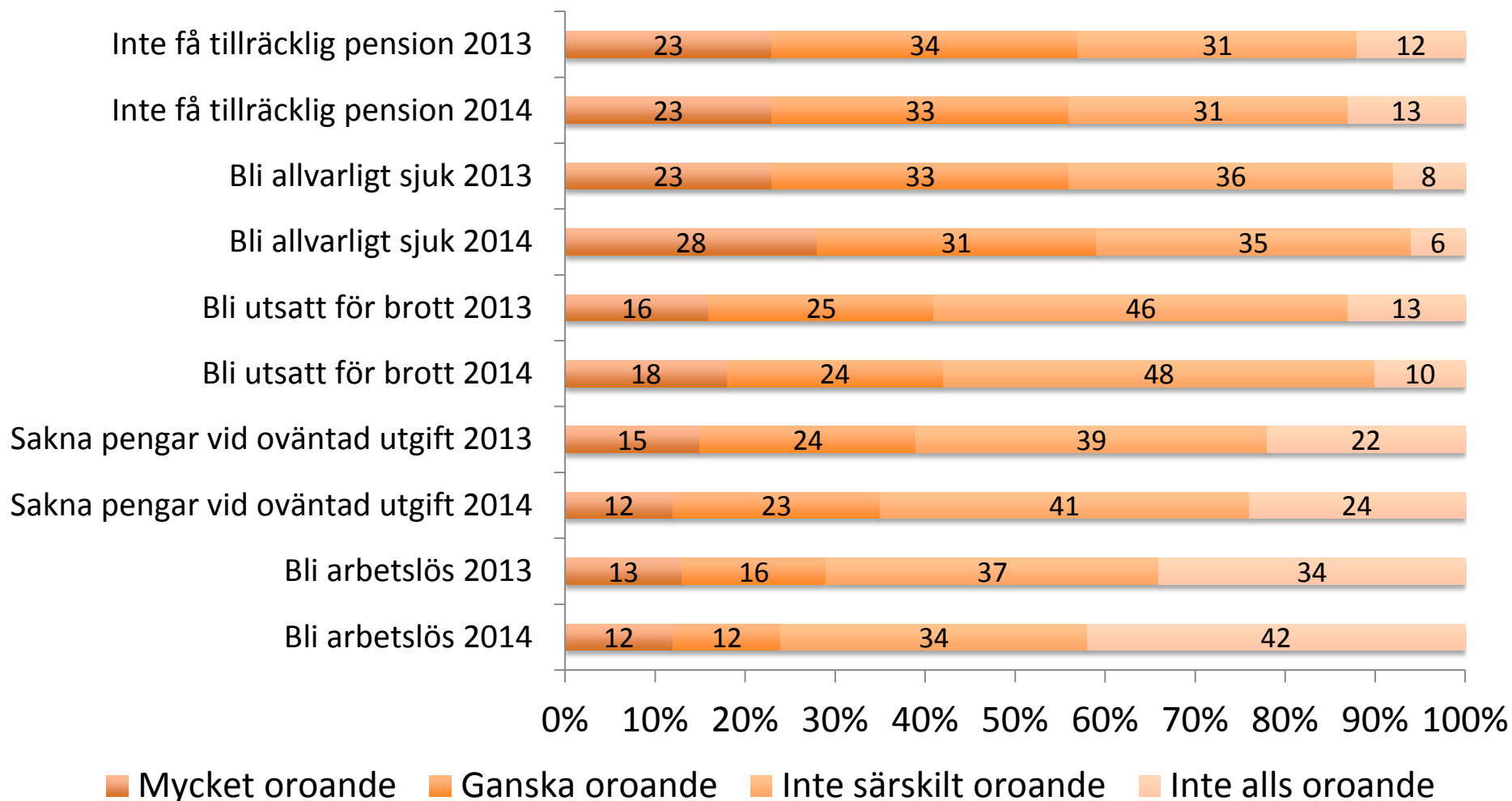


Orons politik

- Orons politik, projekt finansieras av Vetenskapsrådet. Forskningsledare är Lena Wängnerud och Monika Djerf-Pierre.
- Betydelsen av känslor för individers politiska beteende.
- Kausal kedja: Policyhot leder till ökad oro som leder till ökad uppmärksamhet vilket leder till ökat politiskt engagemang.
- Annan forskning visar att den positiva effekten av oro endast finns bland personer med gott självförtroende.
- Oftast spelar samhällsoro större roll för politiskt beteende än personlig oro för politiskt beteende.
- Huvudfråga 1: Vem oroar sig?
- Huvudfråga 2: Vilka är effekterna av oro på politiskt engagemang?



Personlig oro 2013 och 2014



Källa: Den nationella SOM-undersökningen 2013 och 2014



Personlig oro i olika befolkningsgrupper

	Alla	Man	Kvinna	18-29 år	30-49 år	50-65 år	65-85 år	Låg utb	Medel -låg utb	Medel -hög utb	Hög utb
Andel oroliga	23	18	26	22	23	27	17	35	25	24	13
Antal svar	1489	687	802	231	455	424	379	220	463	343	453

Kommentar: Personlig oro utgörs av ett additivt index av de fem frågorna Bli allvarligt sjuk, Inte få tillräckligt i pension, Sakna pengar vid oväntad utgift, Bli arbetslös och Bli utsatt för brott. Värde 1 motsvarar "Inte alls orolig" på samtliga 5 frågor, värde 4 motsvarar svar "Mycket orolig" på samtliga 5 frågor. Svarspersoner med svar på minst fyra av fem frågor ingår i indexet. Andel oroliga avser procent svarspersoner med indexvärde 3 eller högre. I en regressionsanalys där kön, ålder, utbildning, inkomst, partisynpati, samhällsoro och självskattat allmän självförtroende samtidigt testas mot personlig oro finns signifikanta skillnader i personlig oro mellan män och kvinnor, alla åldersgrupper samt alla utbildningsgrupper.

Källa: Den nationella SOM-undersökningen 2014



Personlig oro i olika befolkningsgrupper, forts

	Alla	Hushållsinkomst < 300 000 kr	Hushållsinkomst 301 000-700 000 kr	Hushållsinkomst > 700 000 kr
Andel oroliga	23	36	23	11
Antal svar	1489	339	639	394

	Alla	V	S	C	FP	M	KD	MP	SD	FI
Andel oroliga	23	32	27	14	13	16	11	15	33	14
Antal svar	1489	71	351	90	93	301	55	93	109	49

Kommentar: Se föregående bild för information om indexkonstruktion.

I en regressionsanalys där kön, ålder, utbildning, inkomst, partisynpati, samhällsoro och självskattat allmänt självförtroende samtidigt testas mot personlig oro finns signifikanta skillnader i personlig oro mellan alla inkomstgrupper. Jämfört med SD:s sympatisörer är inte orosnivåer bland väljare som röstade på V, S, FP och FI signifikant skilda medan orosnivåer bland väljare som röstade på C, M, KD och MP är signifikant lägre.

Källa: Den nationella SOM-undersökningen 2014



Samhällsoro i olika befolkningsgrupper

	Alla	Man	Kvinna	18-29 år	30-49 år	50-65 år	65-85 år	Låg utb	Medel -låg utb	Medel -hög utb	Hög utb
Andel oroliga	60	51	68	42	49	66	73	75	59	59	53
Antal svar	1568	728	840	218	443	431	476	262	468	356	465

Kommentar: Samhällsoro utgörs av ett additivt index av de elva frågorna

Miljöförstöring, Stor arbetslöshet, Situationen i Ryssland, Försämrade välfärd, Organiserad brottslighet, Ökad alkoholkonsumtion, Ökat antal flyktingar, Försvagad demokrati, Utbredd korruption, Terrorism, Förändringar i jordens klimat. Värde 1 motsvarar "Inte alls orolig" på samtliga frågor, värde 4 motsvarar svar "Mycket orolig" på samtliga frågor. Svarepersoner med svar på minst nio av elva frågor ingår i indexet. Andel oroliga avser procent svarepersoner med indexvärde 3 eller högre. I en regressionsanalys där kön, ålder, utbildning, inkomst, partisynpati, personlig oro och självskattat allmän självförtroende samtidigt testas mot samhällsoro finns signifikanta skillnader i personlig oro mellan män och kvinnor, alla åldersgrupper samt alla utbildningsgrupper.

Källa: Den nationella SOM-undersökningen 2014



Samhällsoro i olika befolkningsgrupper, forts

	Alla	Hushållsinkomst < 300 000 kr	Hushållsinkomst 301 000-700 000 kr	Hushållsinkomst > 700 000 kr
Andel oroliga	60	69	62	47
Antal svar	1568	383	663	394

	Alla	V	S	C	FP	M	KD	MP	SD	FI
Andel oroliga	60	57	70	55	61	49	40	52	71	68
Antal svar	1568	74	386	95	94	304	58	95	112	50

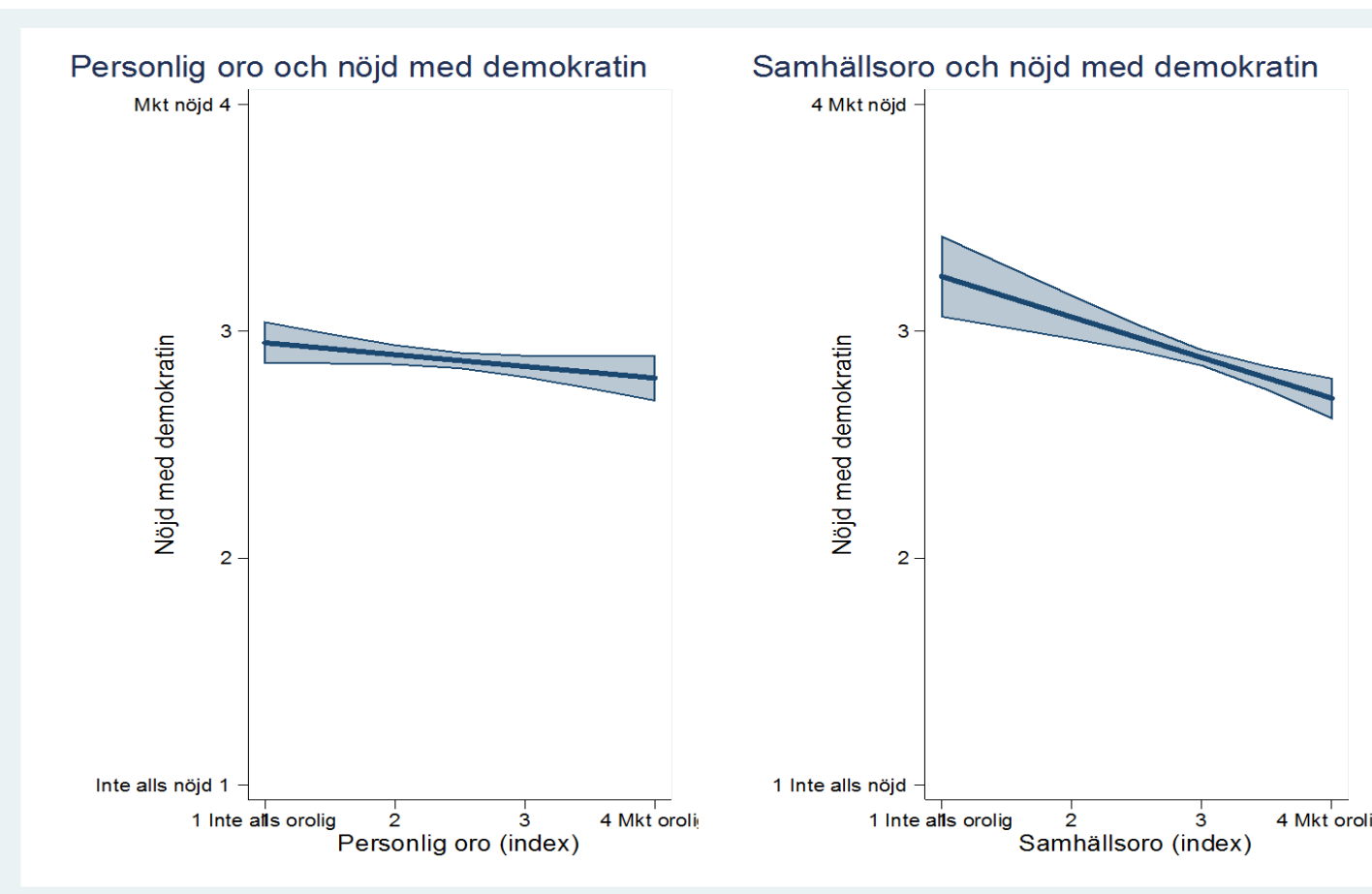
Kommentar: Se föregående bild för information om indexkonstruktion.

I en regressionsanalys där kön, ålder, utbildning, inkomst, partisympati, personlig oro och självskattat allmänt självförtroende samtidigt testas mot samhällsoro är skillnaden i orosnivå mellan låg- och medelinkomsttagare ej signifikant medan skillnaden mellan låg- och höginkomsttagare är signifikant. Jämfört med SD:s väljare är alla andra partiers väljare mindre samhällsoroade förutom FI:s väljare (det finns ingen signifikant skillnad i orosnivå mellan SD och FI).

Källa: Den nationella SOM-undersökningen 2014



Oroliga personer något mindre nöjda med demokratin

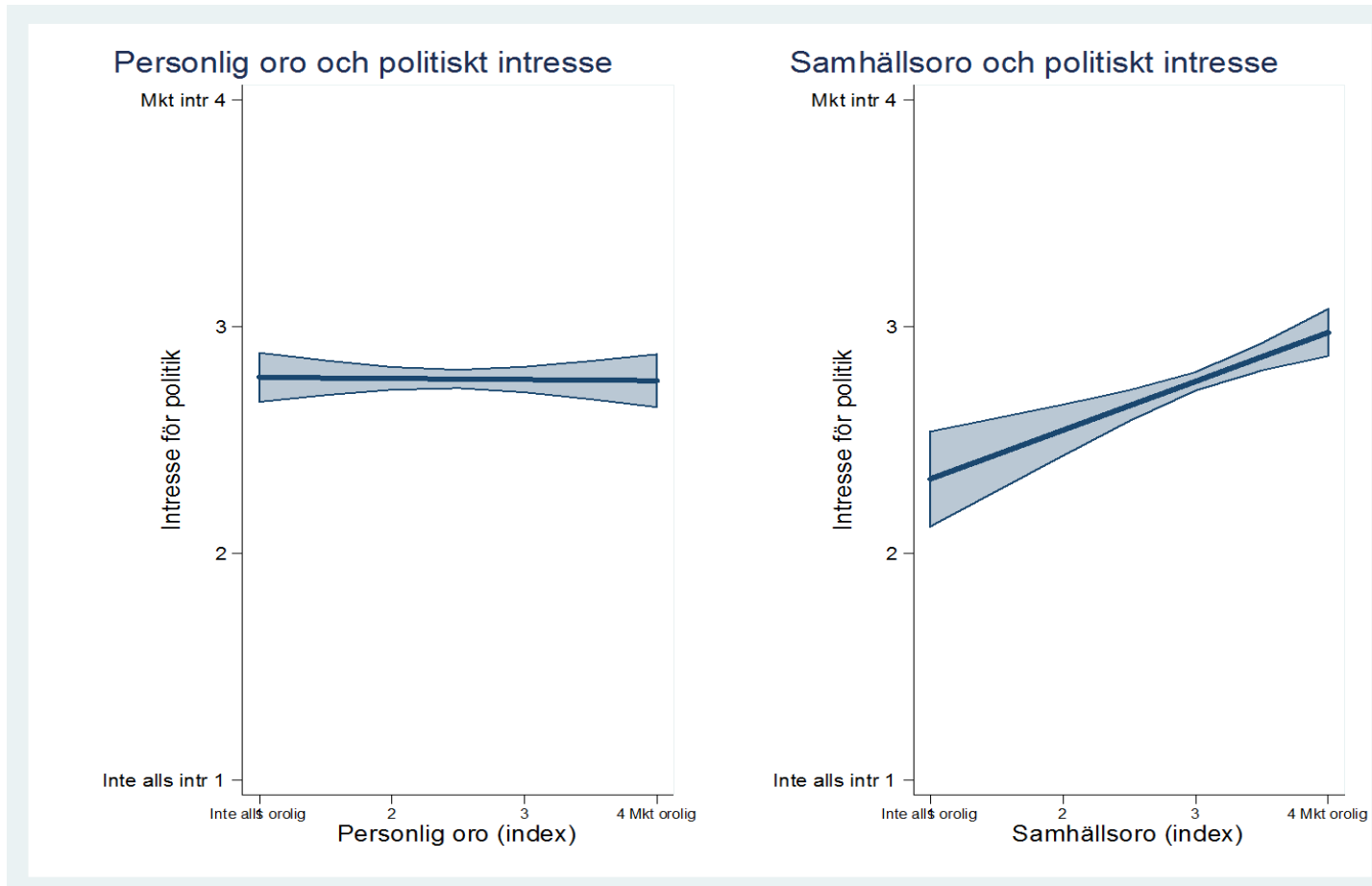


Kommentar: Ovanstående predicerade effekter är uträknade under kontroll för kön, ålder, utbildning, inkomst, självuppskattat allmänt självförtroende samt personlig oro alt. samhällsoro. Det skuggade området är 95% konfidensintervall.

Källa: Den nationella SOM-undersökningen 2014



Samhällsroliga personer är något mer intresserade av politik



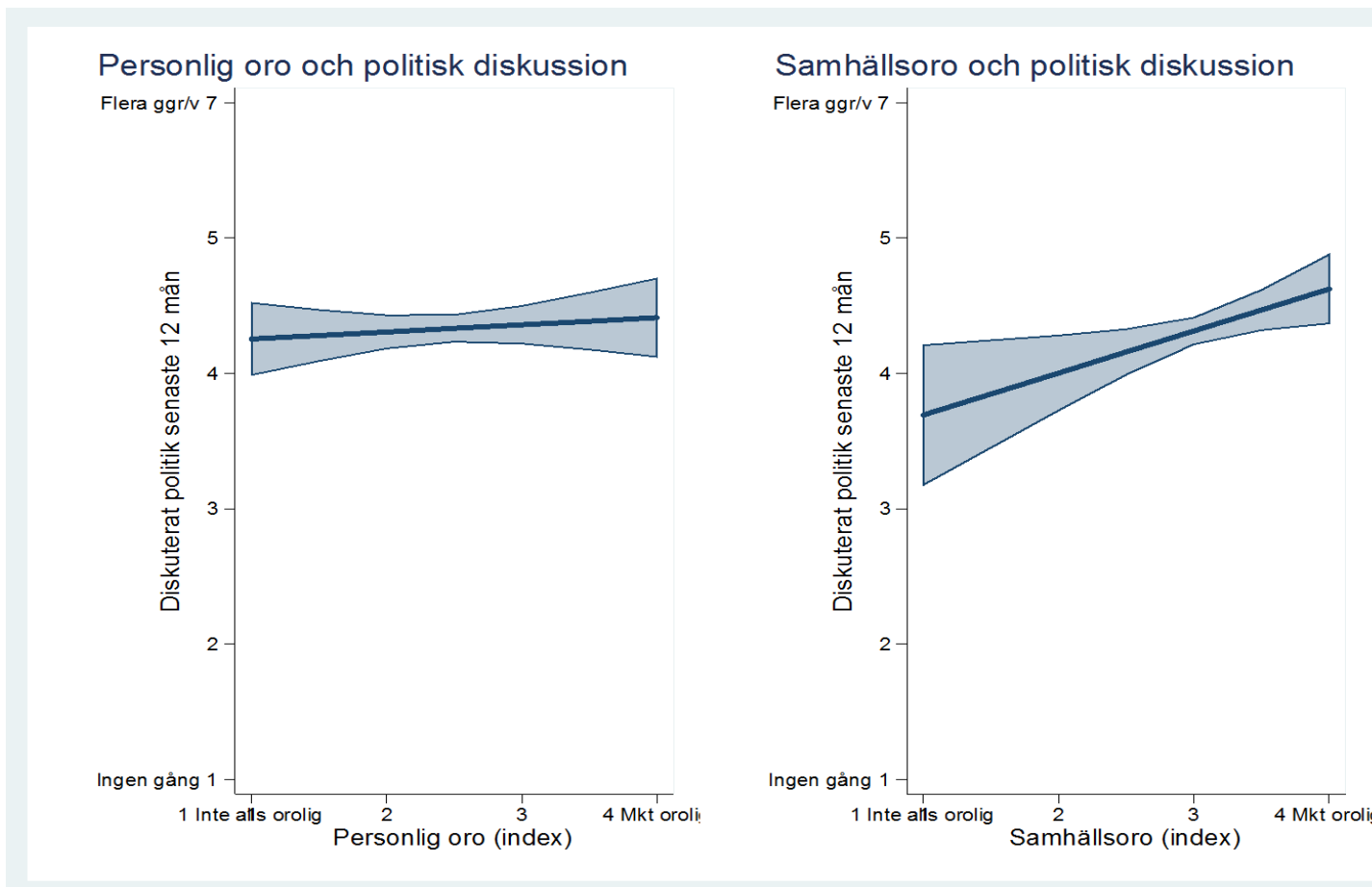
Kommentar: Ovanstående predicerade effekter är uträknade under kontroll för kön, ålder, utbildning, inkomst, självuppskattat allmänt självförtroende samt personlig oro alt. samhällsoro.

Det skuggade området är 95% konfidensintervall

Källa: Den nationella SOM-undersökningen 2014



Samhällsroliga personer diskuterar mer politik



Kommentar: Ovanstående predicerade effekter är uträknade under kontroll för kön, ålder, utbildning, inkomst, självuppskattat allmänt självförtroende samt personlig oro alt. samhällsoro. Det skuggade området är 95% konfidensintervall.

Källa: Den nationella SOM-undersökningen 2014



Slutsatser

1. Vem oroar sig?

- Kvinnor, övre medelålders, lägre utbildade, och låginkomsttagare oroar sig i högre grad för så väl personliga omständigheter som för samhällseliga saker. SD:s och V:s respektive SD:s och S:s väljare oroar sig mest för personliga respektive samhällseliga saker.
- Mer samhällsoro än personlig oro i Sverige.

2. Vilka är effekterna av oro på politiskt engagemang?

- Både personlig oro och samhällsoro förknippat med något lägre stöd för den svenska demokratin
- Samhällsoro är förknippat med mer politiskt engagemang mätt som intresse för politik och diskuterat politik.
- I fortsättningen: ser oroseffekterna på politiskt beteende ut olika ut för män resp. kvinnor, för personer med lågt eller högt självförtroende?