



# VILKA PARTIER LÖSER VÄLJARNAS VIKTIGASTE SAMHÄLLSPROBLEM?



# Vilka är de viktigaste samhällsproblemen 2017?

Vilken eller vilka frågor eller samhällsproblem tycker du är viktigast i Sverige i dag?  
Ange högst tre frågor/samhällsproblem.

.....

.....



## Viktiga samhällsfrågor

Andel som spontant nämner frågor/samhällsproblem som viktigast i Sverige idag, 2016 (2015 i parentes)

#1 Integration/Immigration	45	(53)
#2 Utbildning	34	(29)
#3 Sjukvård	29	(24)
#4 Äldre frågor	14	(13)
#5 Arbetsmarknad	13	(21)

*Vilken eller vilka frågor eller samhällsproblem tycker du är viktigast i Sverige i dag?*



## Viktiga samhällsfrågor

Andel som spontant nämner frågor/samhällsproblem som viktigast i Sverige idag, 2016 (2015 i parentes)

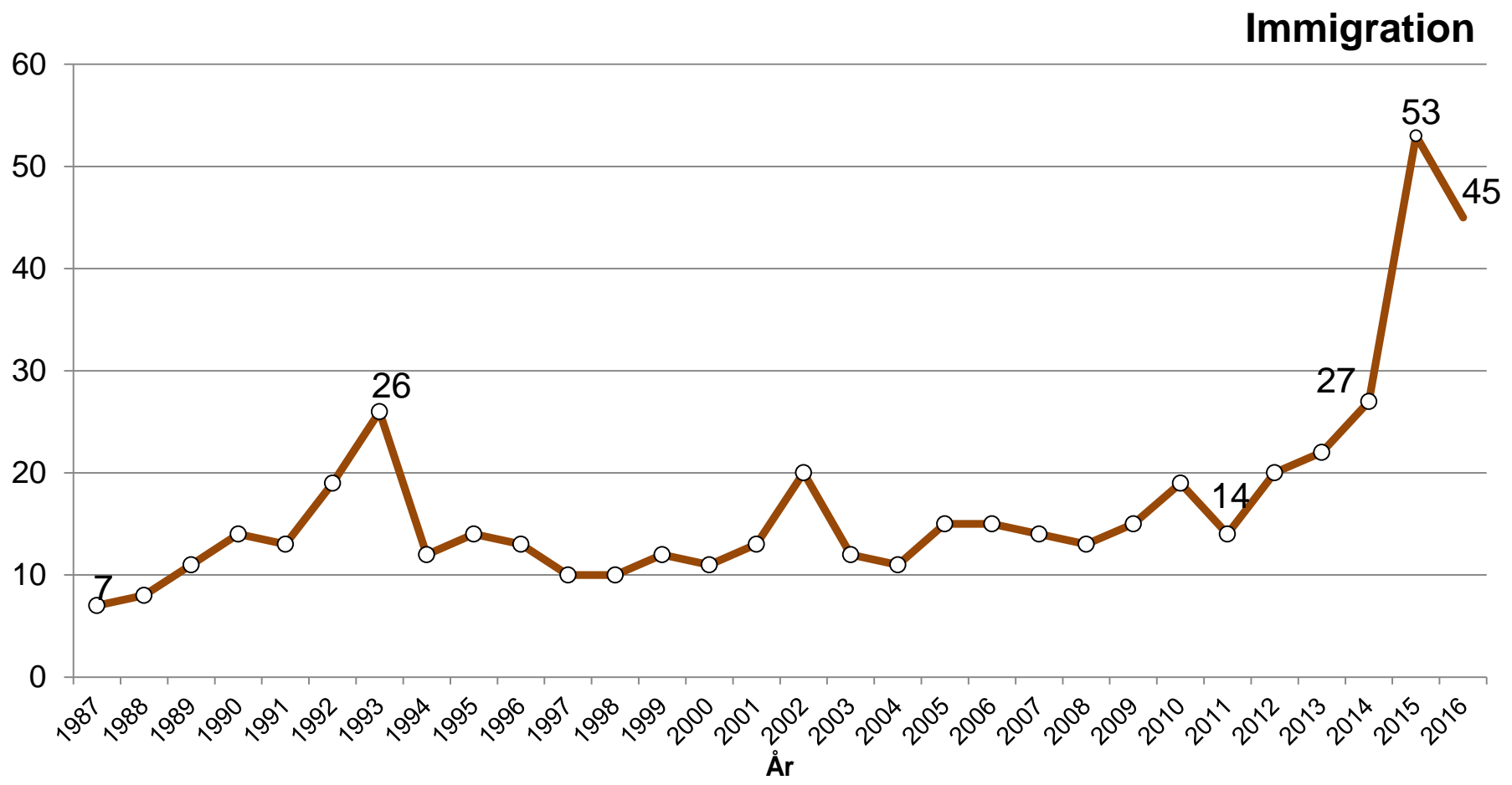
#1 Integration/Immigration	45	(53)
#2 Utbildning	34	(29)
#3 Sjukvård	29	(24)
#4 Äldre frågor	14	(13)
#5 Arbetsmarknad	13	(21)
#6 Sociala frågor	12	(12)
#7 Lag och ordning	12	(5)
#8 Miljö	9	(11)
#9 Ekonomi	6	(7)
#10 Bostadsfrågor	6	(7)
#11 Utrikespolitik	4	(3)
#12 Demokrati	3	(3)
#13 Familjepolitik	2	(3)
#14 Skatter	2	(3)
#15 Styrelseskick	2	(3)
#16 Infrastruktur	2	(2)

*Vilken eller vilka frågor eller samhällsproblem tycker du är viktigast i Sverige i dag?*



# Viktiga samhällsfrågor

Andel omnämningen av 'immigration' som viktig fråga/samhällsproblem 1987-2016 (procent)

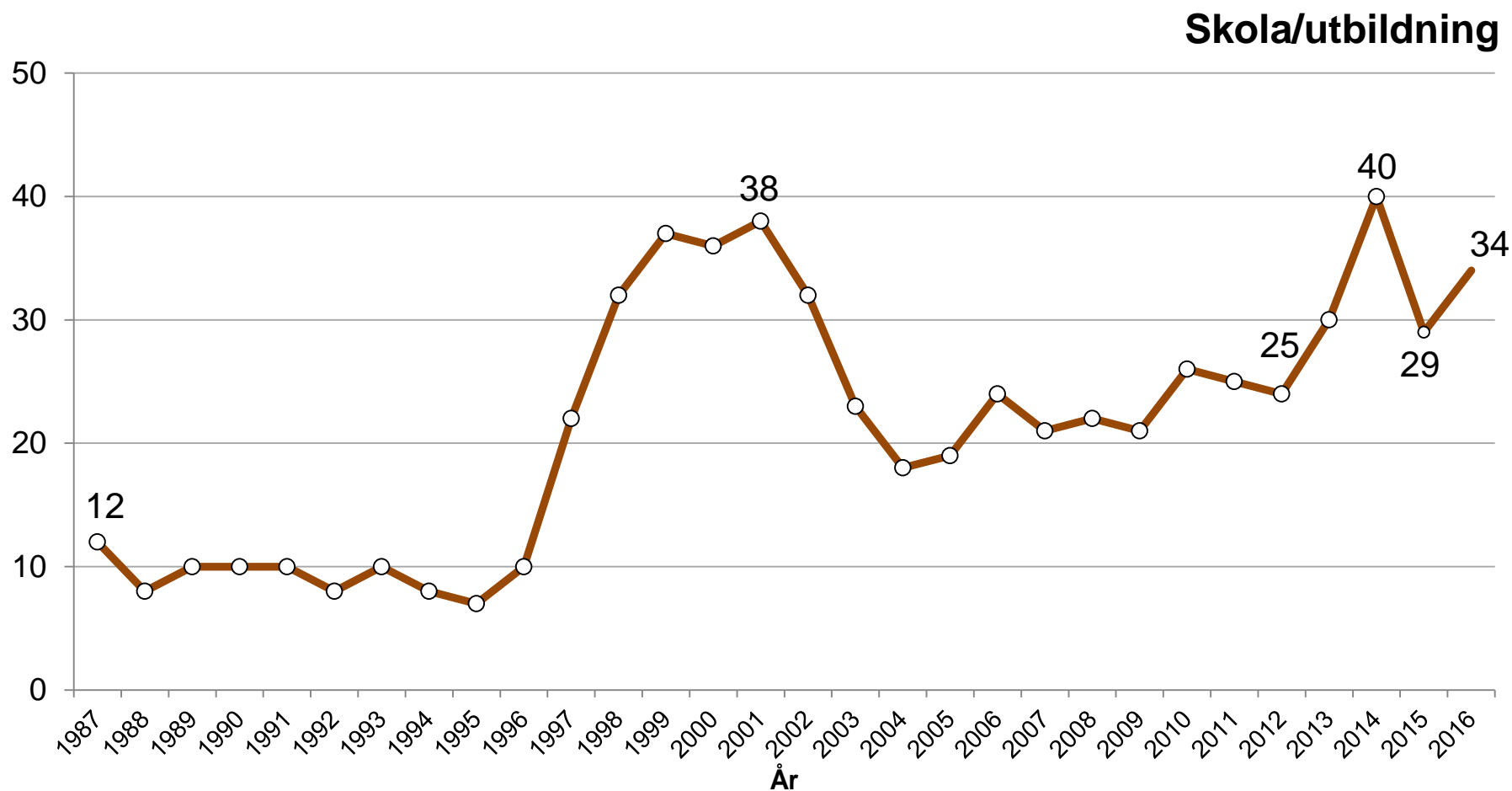


Källa: De nationella SOM-undersökningarna 1987-2016



## Viktiga samhällsfrågor

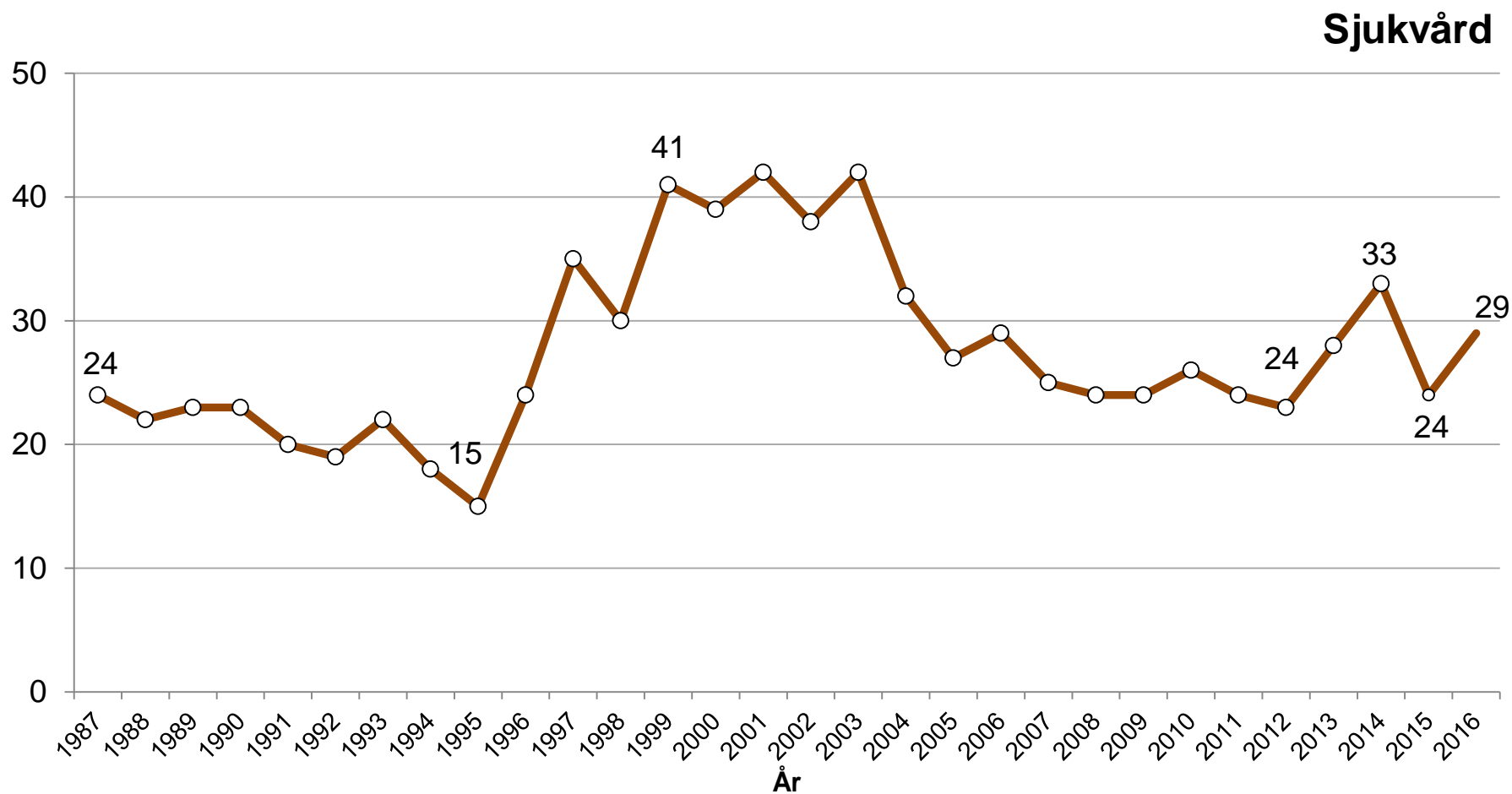
Andel omnämningen av 'skola/utbildning' som viktig fråga/samhällsproblem 1987-2016 (procent)





## Viktiga samhällsfrågor

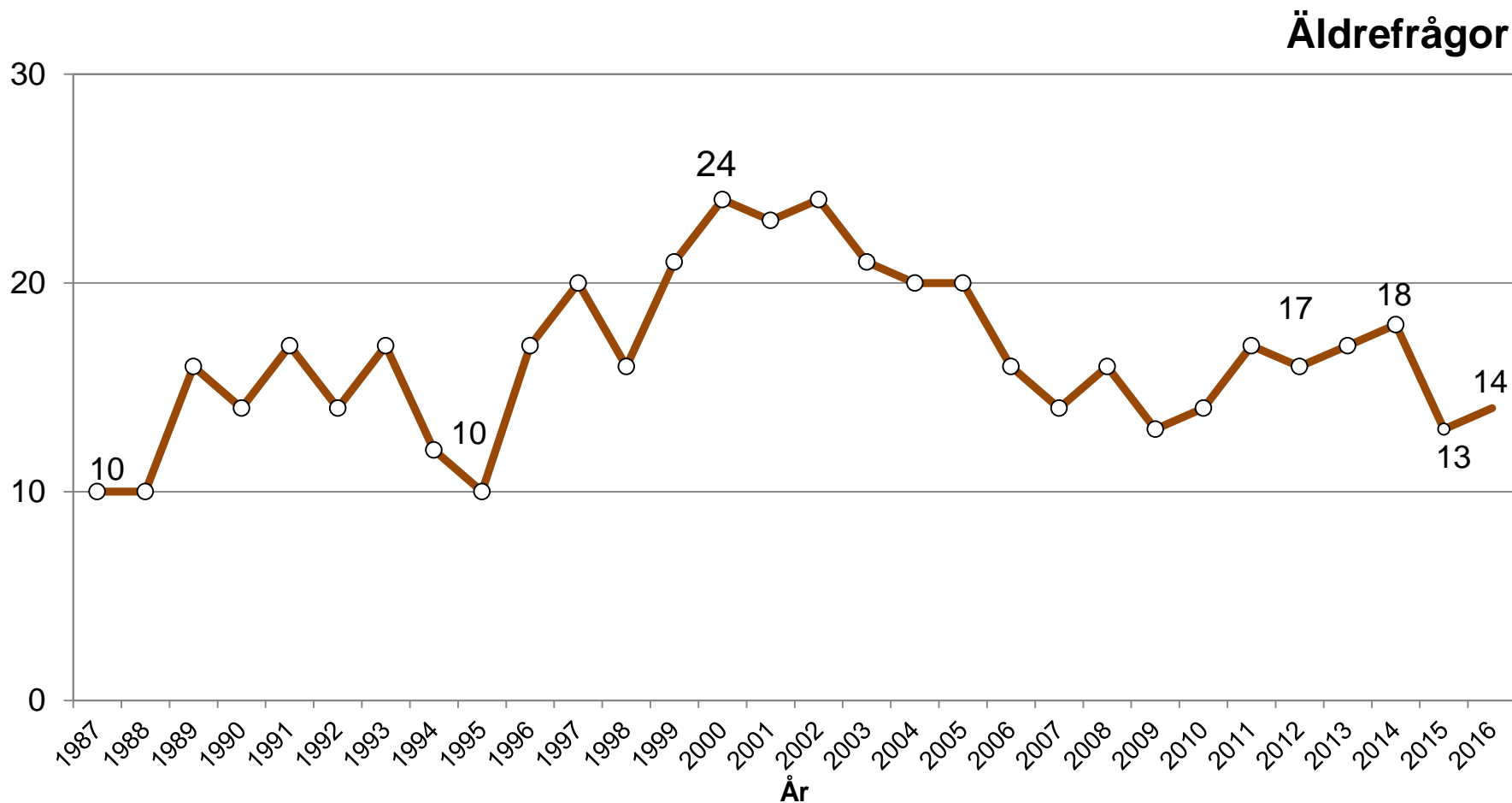
Andel omnämningen av 'sjukvård' som viktig fråga/samhällsproblem 1987-2016 (procent)





## Viktiga samhällsfrågor

Andel omnämningen av 'äldre frågor' som viktig fråga/samhällsproblem 1987-2016 (procent)



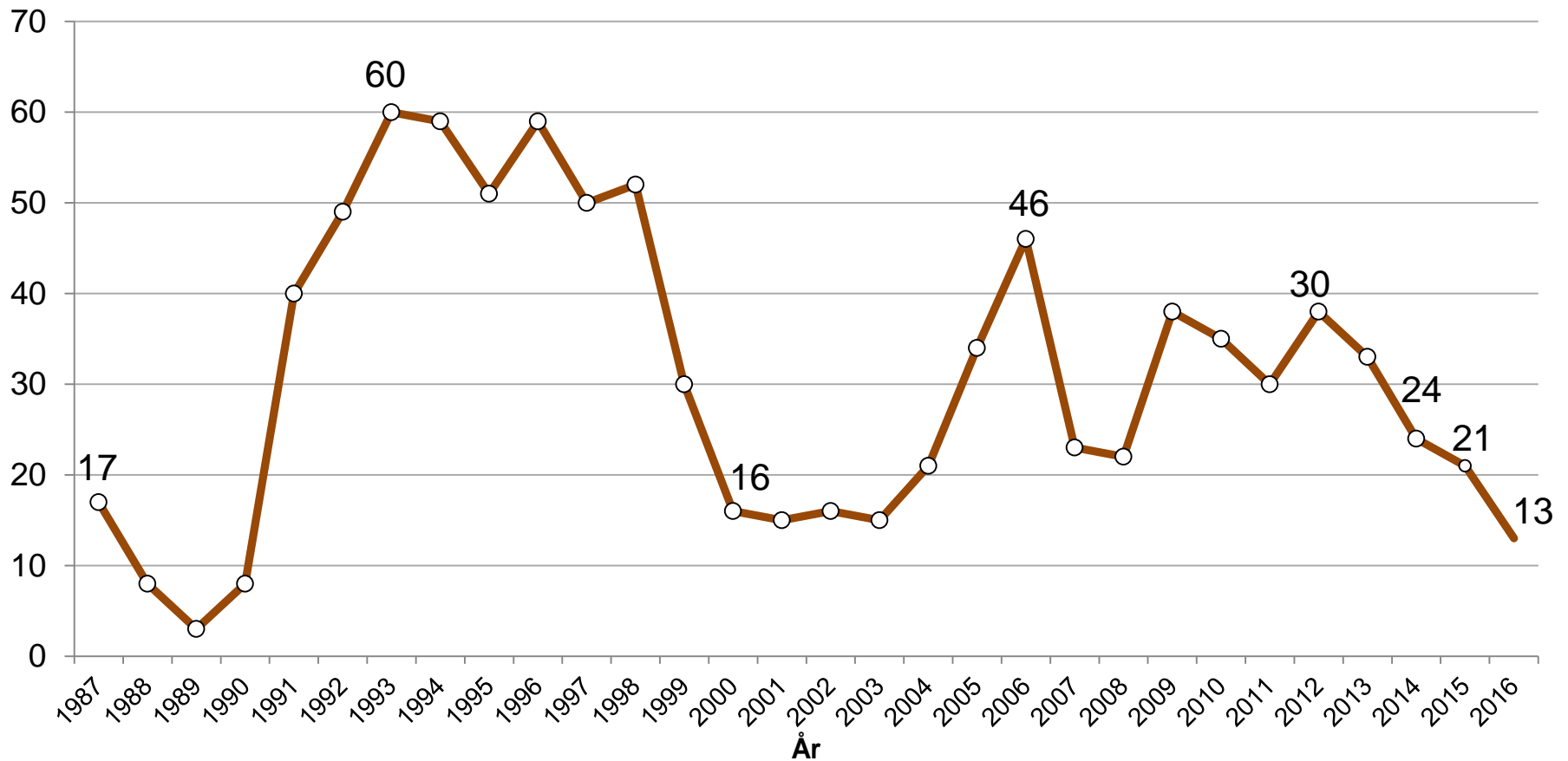




# Viktiga samhällsfrågor

Andel omnämningen av 'arbetsmarknad' som viktig fråga/samhällsproblem 1987-2016 (procent)

**Arbetsmarknad**





# Vilka partier tycker medborgarna har bra politik i de viktigaste frågorna?

Vilket eller vilka partier tycker du har en bra politik på följande områden?  
Flera partier kan markeras för varje område.

	V	S	C	L	M	KD	MP	SD	FI	Annat parti	Ingen uppfattning
Ekonomi	<input type="checkbox"/>	<input type="checkbox"/>	<input type="checkbox"/>	<input type="checkbox"/>	<input type="checkbox"/>	<input type="checkbox"/>	<input type="checkbox"/>	<input type="checkbox"/>	<input type="checkbox"/>	<input type="checkbox"/>	<input type="checkbox"/>
Sysselsättning	<input type="checkbox"/>	<input type="checkbox"/>	<input type="checkbox"/>	<input type="checkbox"/>	<input type="checkbox"/>	<input type="checkbox"/>	<input type="checkbox"/>	<input type="checkbox"/>	<input type="checkbox"/>	<input type="checkbox"/>	<input type="checkbox"/>
Skola/utbildning	<input type="checkbox"/>	<input type="checkbox"/>	<input type="checkbox"/>	<input type="checkbox"/>	<input type="checkbox"/>	<input type="checkbox"/>	<input type="checkbox"/>	<input type="checkbox"/>	<input type="checkbox"/>	<input type="checkbox"/>	<input type="checkbox"/>
Social välfärd	<input type="checkbox"/>	<input type="checkbox"/>	<input type="checkbox"/>	<input type="checkbox"/>	<input type="checkbox"/>	<input type="checkbox"/>	<input type="checkbox"/>	<input type="checkbox"/>	<input type="checkbox"/>	<input type="checkbox"/>	<input type="checkbox"/>
Försvar	<input type="checkbox"/>	<input type="checkbox"/>	<input type="checkbox"/>	<input type="checkbox"/>	<input type="checkbox"/>	<input type="checkbox"/>	<input type="checkbox"/>	<input type="checkbox"/>	<input type="checkbox"/>	<input type="checkbox"/>	<input type="checkbox"/>
Jämställdhet	<input type="checkbox"/>	<input type="checkbox"/>	<input type="checkbox"/>	<input type="checkbox"/>	<input type="checkbox"/>	<input type="checkbox"/>	<input type="checkbox"/>	<input type="checkbox"/>	<input type="checkbox"/>	<input type="checkbox"/>	<input type="checkbox"/>
Invandring	<input type="checkbox"/>	<input type="checkbox"/>	<input type="checkbox"/>	<input type="checkbox"/>	<input type="checkbox"/>	<input type="checkbox"/>	<input type="checkbox"/>	<input type="checkbox"/>	<input type="checkbox"/>	<input type="checkbox"/>	<input type="checkbox"/>
Skatter	<input type="checkbox"/>	<input type="checkbox"/>	<input type="checkbox"/>	<input type="checkbox"/>	<input type="checkbox"/>	<input type="checkbox"/>	<input type="checkbox"/>	<input type="checkbox"/>	<input type="checkbox"/>	<input type="checkbox"/>	<input type="checkbox"/>
Miljö	<input type="checkbox"/>	<input type="checkbox"/>	<input type="checkbox"/>	<input type="checkbox"/>	<input type="checkbox"/>	<input type="checkbox"/>	<input type="checkbox"/>	<input type="checkbox"/>	<input type="checkbox"/>	<input type="checkbox"/>	<input type="checkbox"/>



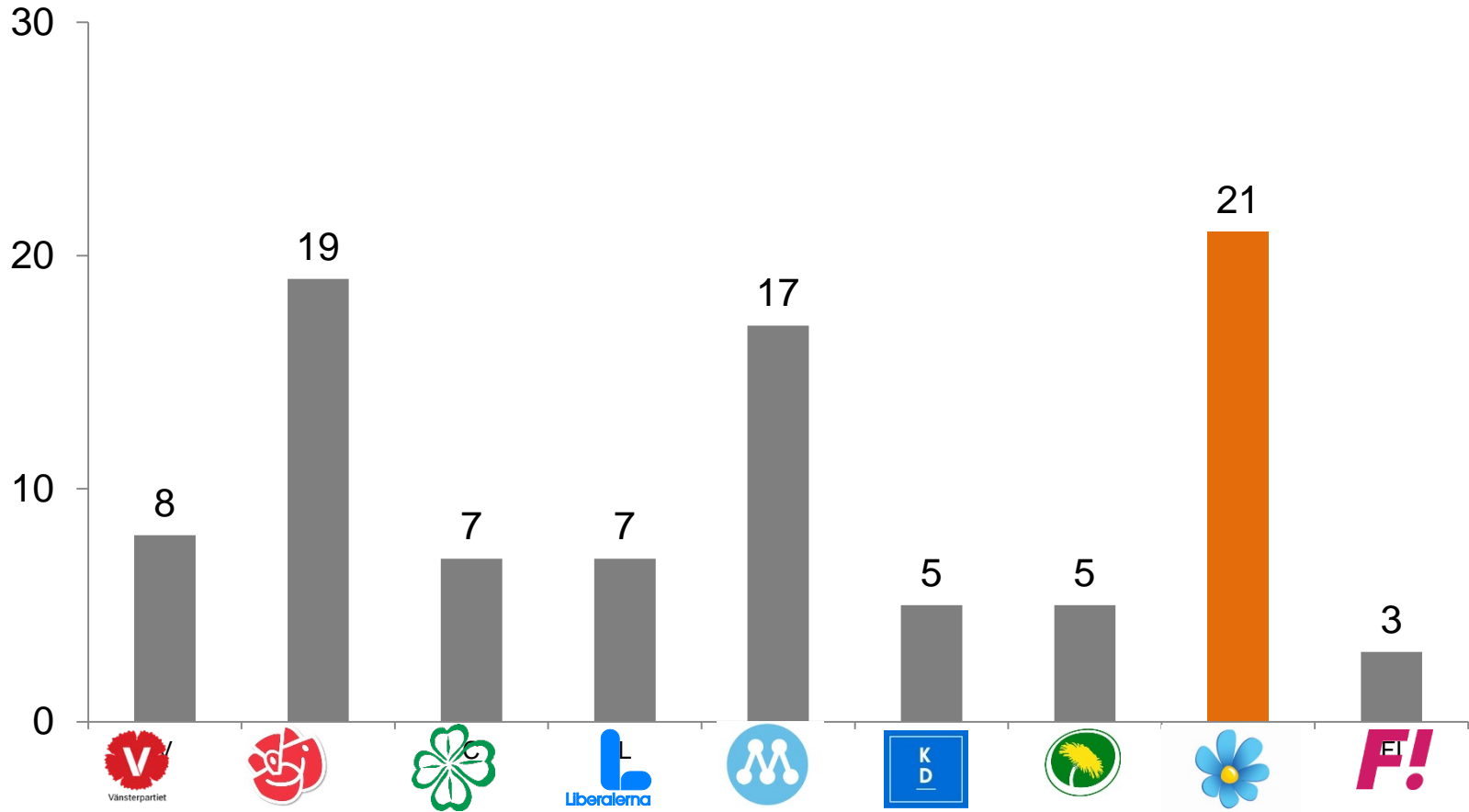
## Vilka partier tycker medborgarna har bra politik i de viktigaste frågorna?

- En svår fråga för många
- Omkring en tredjedel anger ingen uppfattning



## Bra politik: 'invandring'

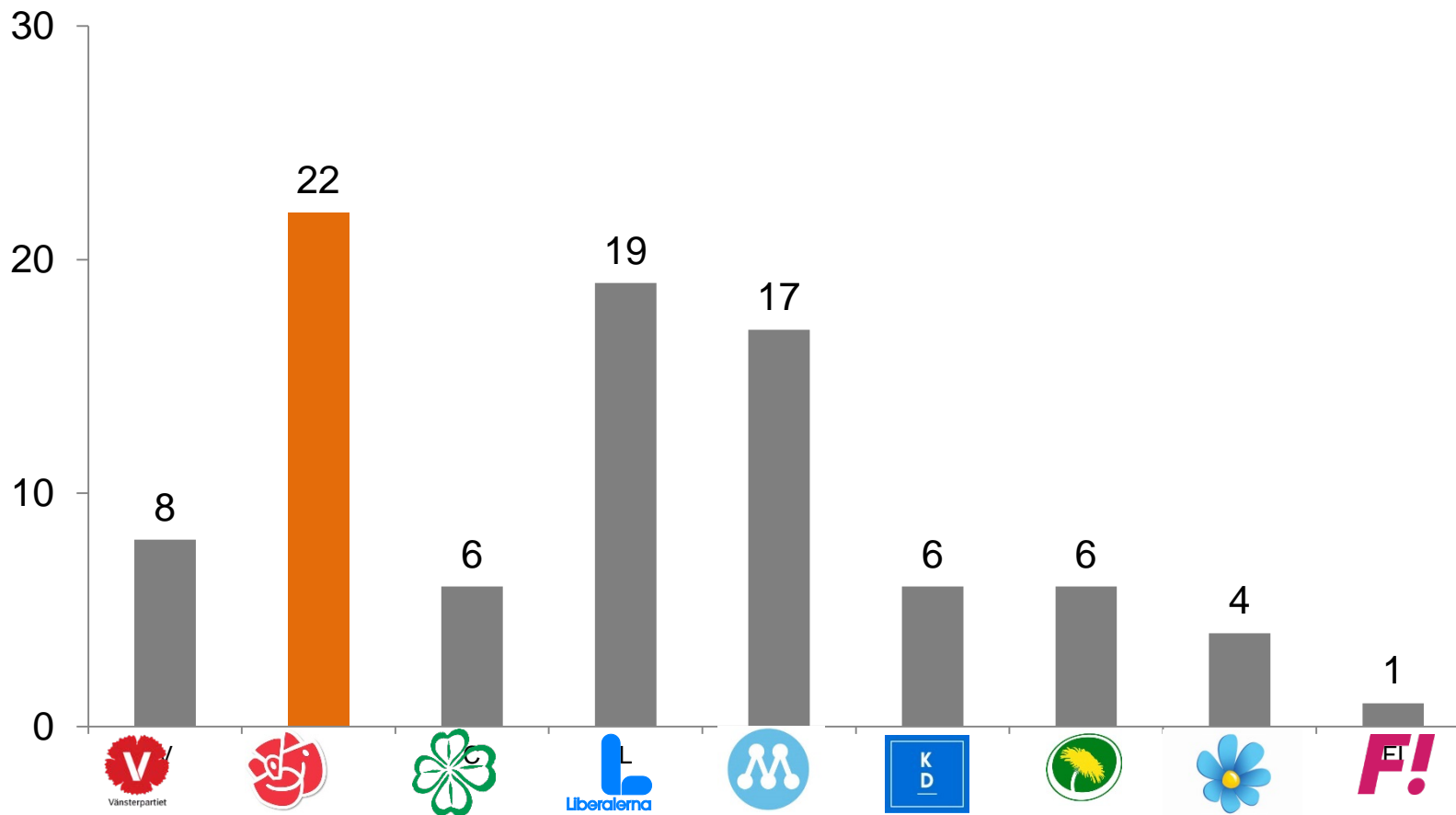
Andel kryss för varje parti (procent)





## Bra politik: 'utbildning'

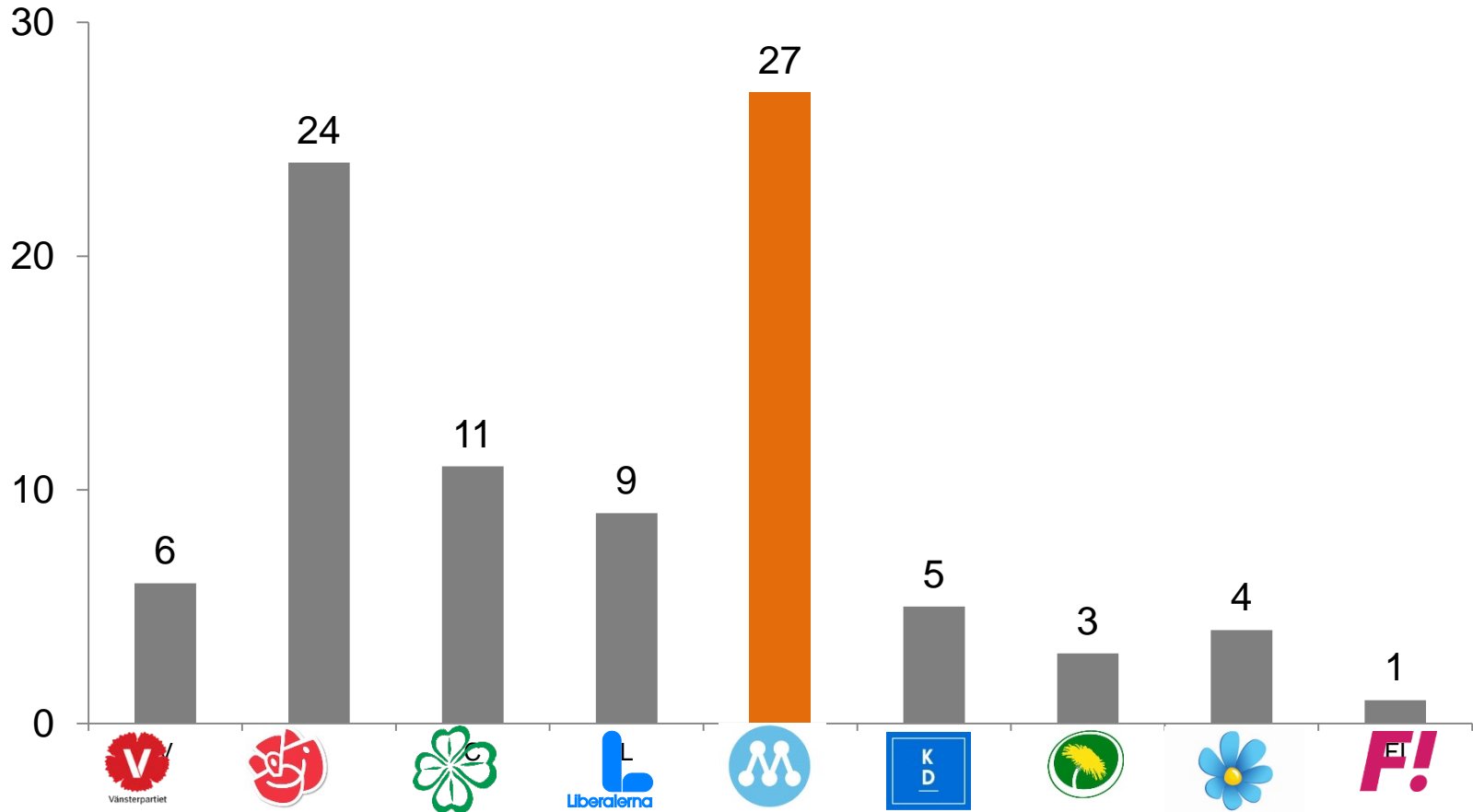
Andel kryss för varje parti (procent)





# Bra politik: 'syssetsättning'

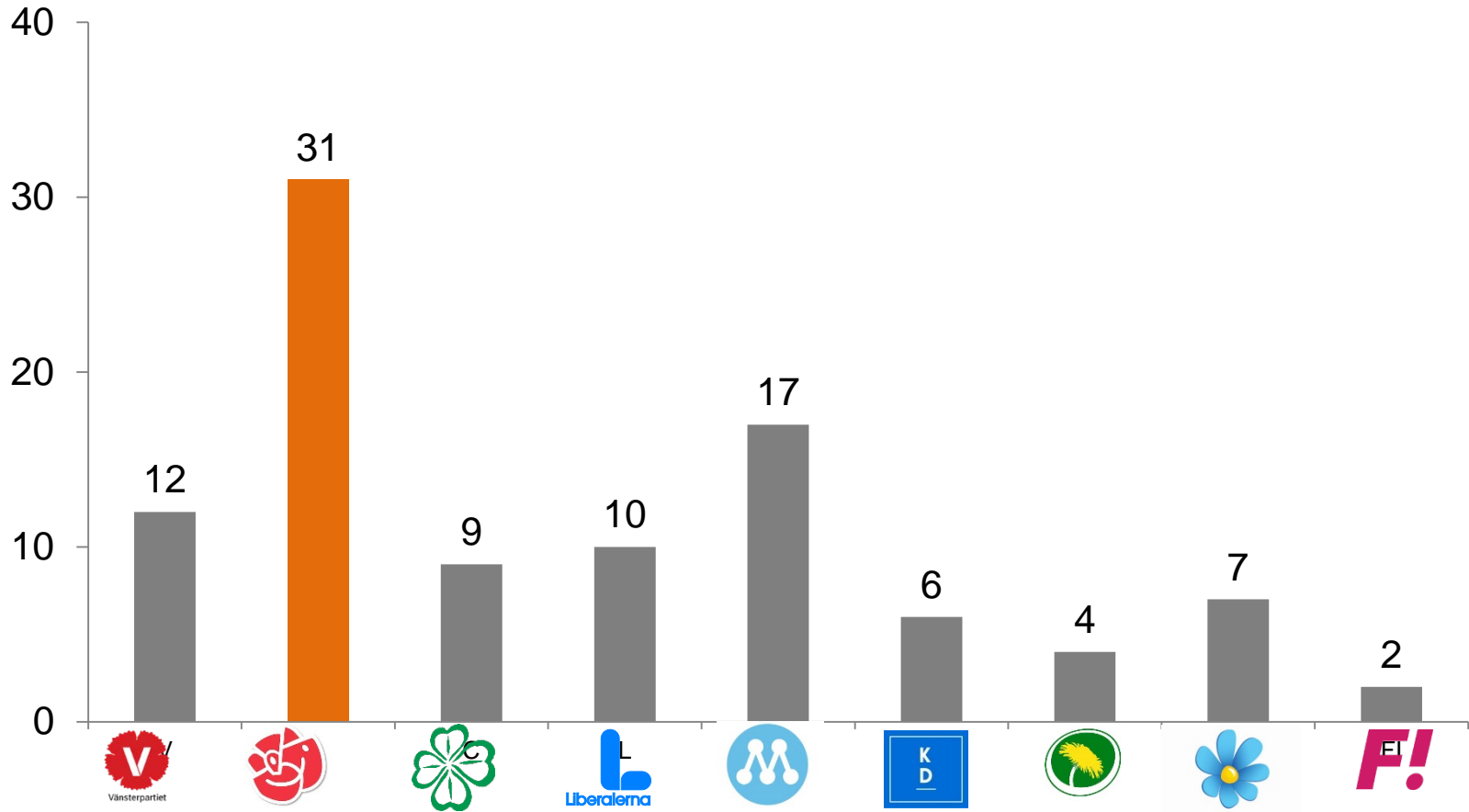
Andel kryss för varje parti (procent)





## Bra politik: 'social välfärd'

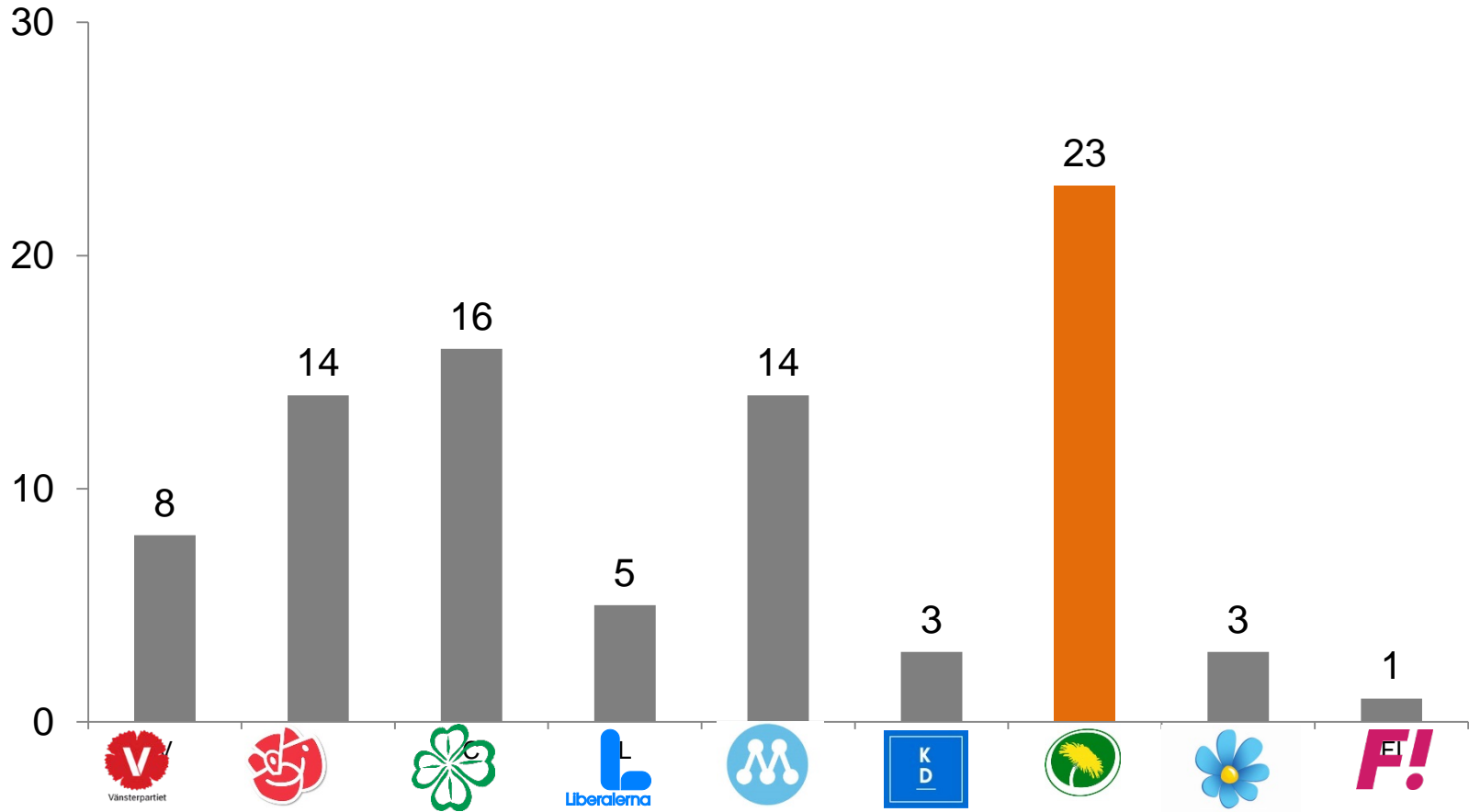
Andel kryss för varje parti (procent)





## Bra politik: 'miljö'

Andel kryss för varje parti (procent)

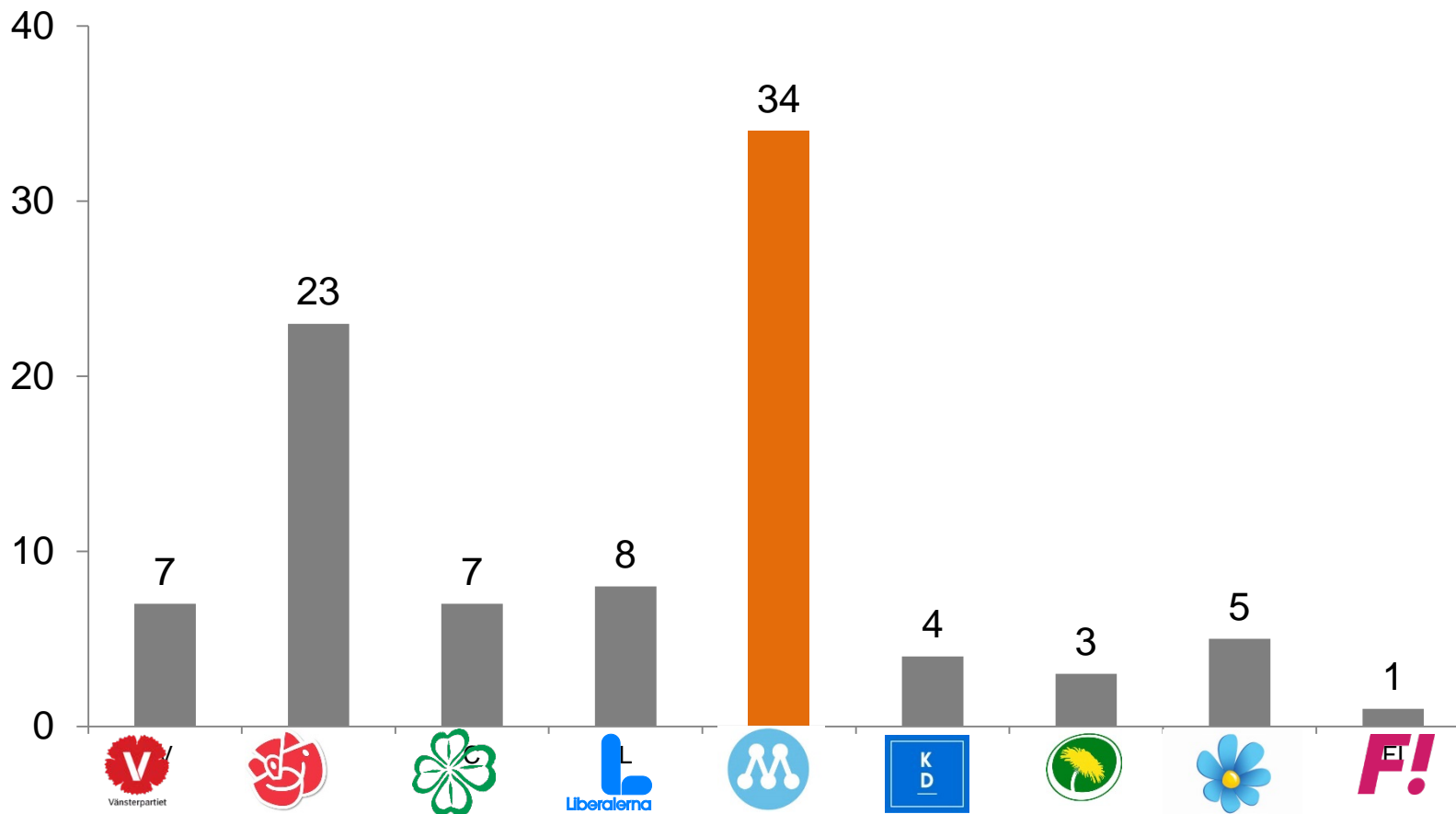






## Bra politik: 'ekonomi'

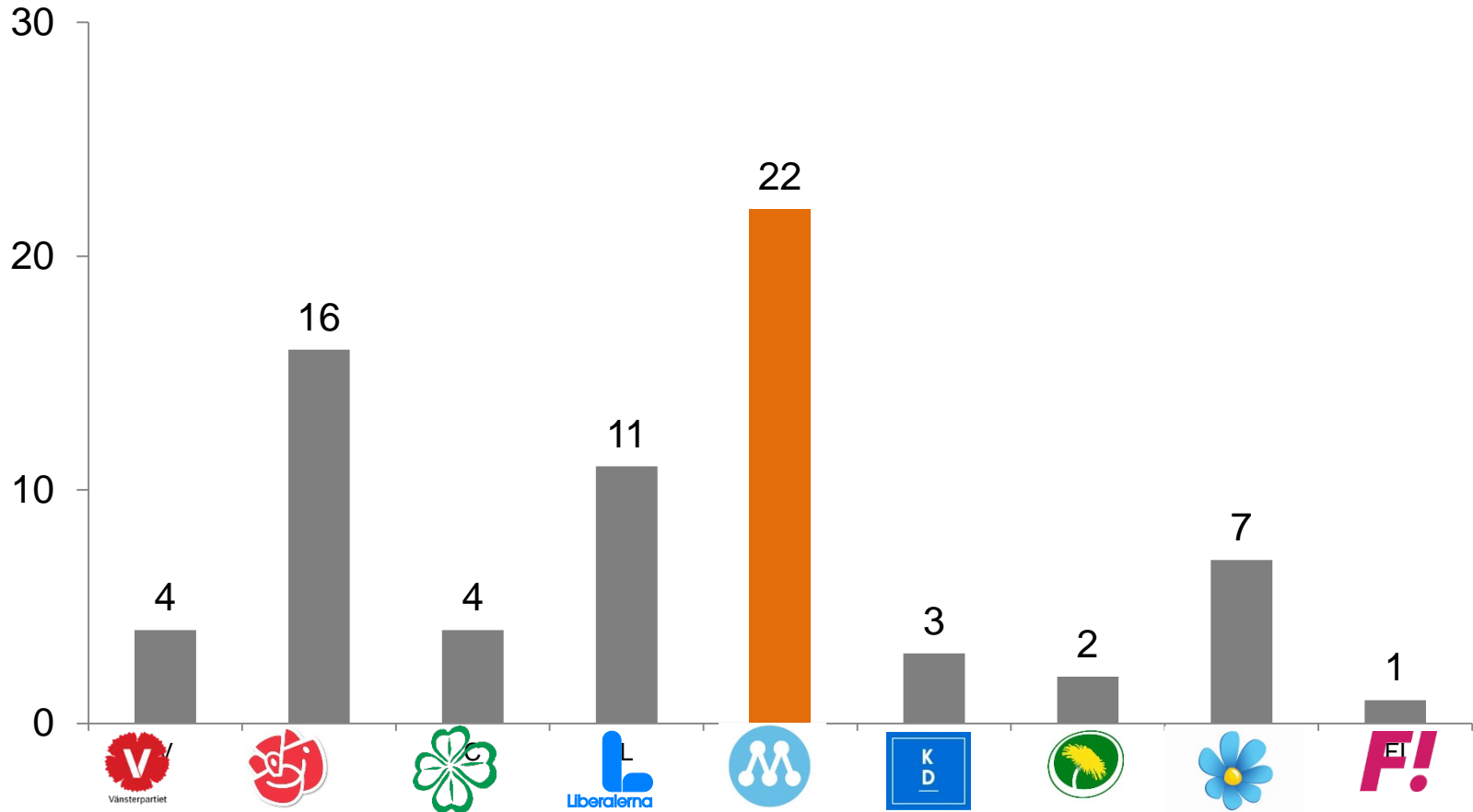
Andel kryss för varje parti (procent)





## Bra politik: 'försvar'

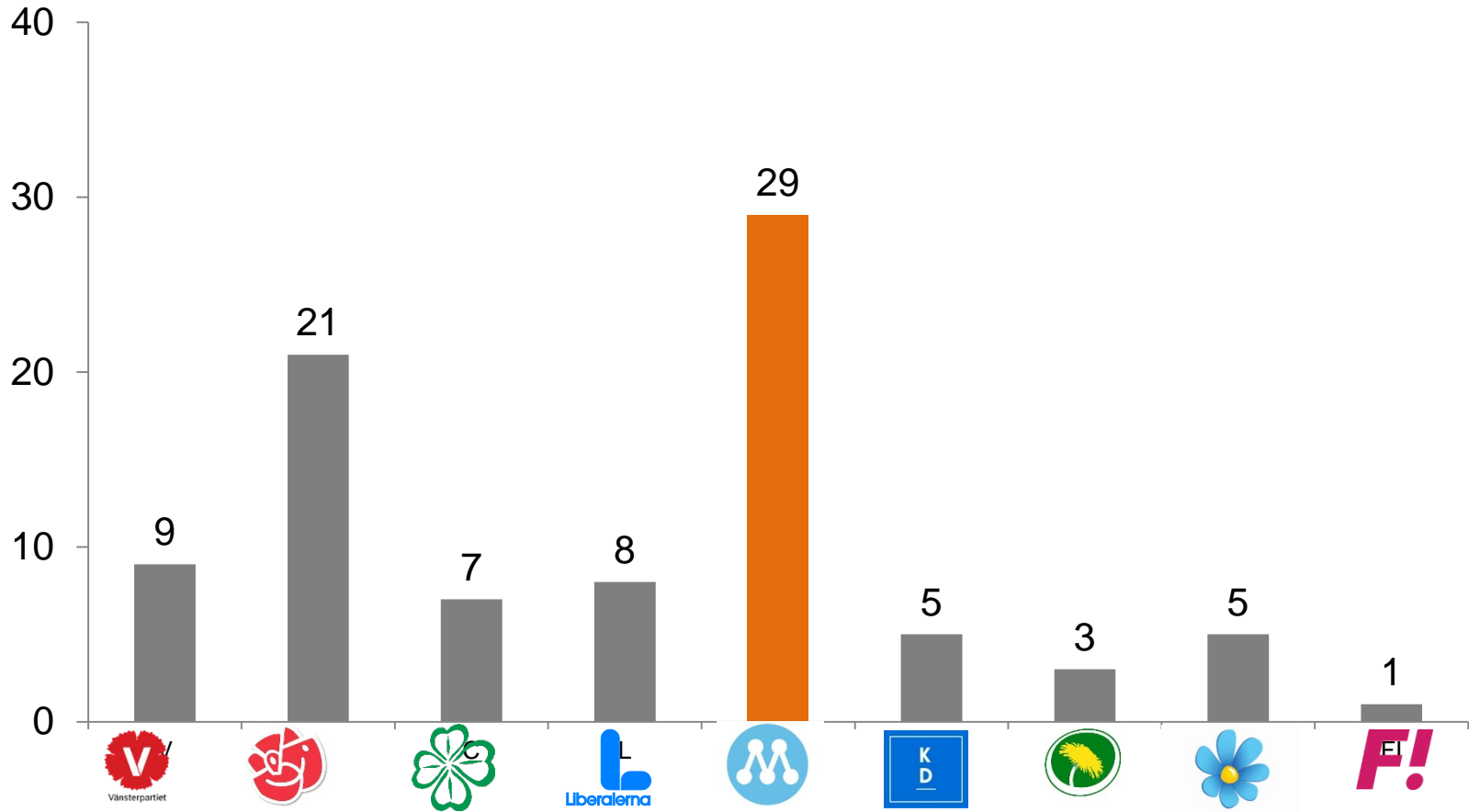
Andel kryss för varje parti (procent)





## Bra politik: 'skatter'

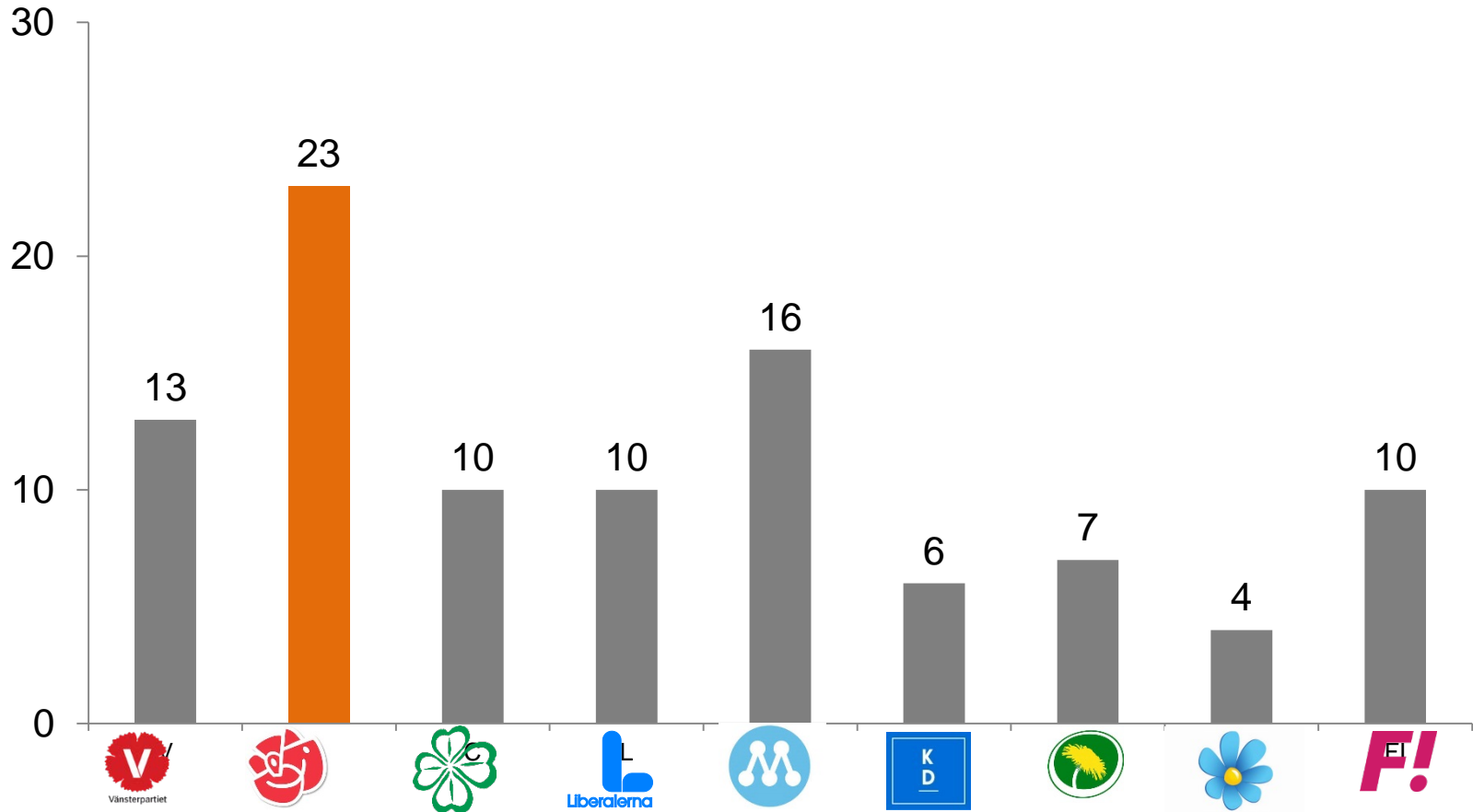
Andel kryss för varje parti (procent)






## Bra politik: 'jämställdhet'

Andel kryss för varje parti (procent)





# Sammanfattning: vilka partier anses av flest ha bra politik?





# Bra politik i relation till partiernas storlek

(Andel bra politik minus andelen partisympatisörer)





# Bra politik i relation till partiernas storlek










(Andel bra politik minus andelen partisympatisörer)



	Vänsterpartiet	Socialdemokraterna	Miljöpartiet	Liberalerna	Moderaterna	KD	Sverigedemokraterna	Nyfascistiska partiet	F!
<b>Ekonomi</b>									
<b>Sysselsättning</b>									
<b>Skola/utbildning</b>									
<b>Social välfärd</b>									
<b>Försvar</b>									
<b>Jämställdhet</b>									
<b>Invandring</b>									
<b>Skatter</b>									
<b>Miljö</b>									












## Bra politik i relation till partiernas storlek (Andel bra politik minus andelen partisympatisörer)

	 Vänsterpartiet								
<b>Ekonomi</b>	1	-2	1	4	14	1	-2	-7	-1
<b>Sysselsättning</b>									
<b>Skola/utbildning</b>									
<b>Social välfärd</b>									
<b>Försvar</b>									
<b>Jämställdhet</b>									
<b>Invandring</b>									
<b>Skatter</b>									
<b>Miljö</b>									














## Bra politik i relation till partiernas storlek (Andel bra politik minus andelen partisympatisörer)

	 Vänsterpartiet								
<b>Ekonomi</b>	1	-2	1	4	14	1	-2	-7	-1
<b>Sysselsättning</b>	0	-1	5	5	7	2	-2	-8	-1
<b>Skola/utbildning</b>									
<b>Social välfärd</b>									
<b>Försvar</b>									
<b>Jämställdhet</b>									
<b>Invandring</b>									
<b>Skatter</b>									
<b>Miljö</b>									






## Bra politik i relation till partiernas storlek (Andel bra politik minus andelen partisympatisörer)

	 Vänsterpartiet								
<b>Ekonomi</b>	1	-2	1	4	14	1	-2	-7	-1
<b>Sysselsättning</b>	0	-1	5	5	7	2	-2	-8	-1
<b>Skola/utbildning</b>	2	-3	0	15	-3	3	1	-8	-1
<b>Social välfärd</b>									
<b>Försvar</b>									
<b>Jämställdhet</b>									
<b>Invandring</b>									
<b>Skatter</b>									
<b>Miljö</b>									












## Bra politik i relation till partiernas storlek (Andel bra politik minus andelen partisympatisörer)

	 Vänsterpartiet								
<b>Ekonomi</b>	1	-2	1	4	14	1	-2	-7	-1
<b>Sysselsättning</b>	0	-1	5	5	7	2	-2	-8	-1
<b>Skola/utbildning</b>	2	-3	0	15	-3	3	1	-8	-1
<b>Social välfärd</b>	6	6	3	6	-3	3	-1	-5	0
<b>Försvar</b>									
<b>Jämställdhet</b>									
<b>Invandring</b>									
<b>Skatter</b>									
<b>Miljö</b>									



## Bra politik i relation till partiernas storlek

(Andel bra politik minus andelen partisympatisörer)

	 Vänsterpartiet								
<b>Ekonomi</b>	1	-2	1	4	14	1	-2	-7	-1
<b>Sysselsättning</b>	0	-1	5	5	7	2	-2	-8	-1
<b>Skola/utbildning</b>	2	-3	0	15	-3	3	1	-8	-1
<b>Social välfärd</b>	6	6	3	6	-3	3	-1	-5	0
<b>Försvar</b>	-2	-9	-2	7	2	0	-3	-5	-1
<b>Jämställdhet</b>									
<b>Invandring</b>									
<b>Skatter</b>									
<b>Miljö</b>									




## Bra politik i relation till partiernas storlek (Andel bra politik minus andelen partisympatisörer)

	 Vänsterpartiet								
<b>Ekonomi</b>	1	-2	1	4	14	1	-2	-7	-1
<b>Sysselsättning</b>	0	-1	5	5	7	2	-2	-8	-1
<b>Skola/utbildning</b>	2	-3	0	15	-3	3	1	-8	-1
<b>Social välfärd</b>	6	6	3	6	-3	3	-1	-5	0
<b>Försvar</b>	-2	-9	-2	7	2	0	-3	-5	-1
<b>Jämställdhet</b>	7	-2	4	6	-4	3	2	-8	8
<b>Invandring</b>									
<b>Skatter</b>									
<b>Miljö</b>									



## Bra politik i relation till partiernas storlek

(Andel bra politik minus andelen partisympatisörer)

	 Vänsterpartiet								
<b>Ekonomi</b>	1	-2	1	4	14	1	-2	-7	-1
<b>Sysselsättning</b>	0	-1	5	5	7	2	-2	-8	-1
<b>Skola/utbildning</b>	2	-3	0	15	-3	3	1	-8	-1
<b>Social välfärd</b>	6	6	3	6	-3	3	-1	-5	0
<b>Försvar</b>	-2	-9	-2	7	2	0	-3	-5	-1
<b>Jämställdhet</b>	7	-2	4	6	-4	3	2	-8	8
<b>Invandring</b>	2	-6	1	3	-3	2	0	9	1
<b>Skatter</b>									
<b>Miljö</b>									



## Bra politik i relation till partiernas storlek


(Andel bra politik minus andelen partisympatisörer)

	 Vänsterpartiet								
<b>Ekonomi</b>	1	-2	1	4	14	1	-2	-7	-1
<b>Sysselsättning</b>	0	-1	5	5	7	2	-2	-8	-1
<b>Skola/utbildning</b>	2	-3	0	15	-3	3	1	-8	-1
<b>Social välfärd</b>	6	6	3	6	-3	3	-1	-5	0
<b>Försvar</b>	-2	-9	-2	7	2	0	-3	-5	-1
<b>Jämställdhet</b>	7	-2	4	6	-4	3	2	-8	8
<b>Invandring</b>	2	-6	1	3	-3	2	0	9	1
<b>Skatter</b>	3	-4	1	4	9	2	-2	-7	-1
<b>Miljö</b>									



## Bra politik i relation till partiernas storlek

(Andel bra politik minus andelen partisympatisörer)

	 Vänsterpartiet								
<b>Ekonomi</b>	1	-2	1	4	14	1	-2	-7	-1
<b>Sysselsättning</b>	0	-1	5	5	7	2	-2	-8	-1
<b>Skola/utbildning</b>	2	-3	0	15	-3	3	1	-8	-1
<b>Social välfärd</b>	6	6	3	6	-3	3	-1	-5	0
<b>Försvar</b>	-2	-9	-2	7	2	0	-3	-5	-1
<b>Jämställdhet</b>	7	-2	4	6	-4	3	2	-8	8
<b>Invandring</b>	2	-6	1	3	-3	2	0	9	1
<b>Skatter</b>	3	-4	1	4	9	2	-2	-7	-1
<b>Miljö</b>	2	-11	10	1	-6	0	18	-9	-1





## Bra politik i relation till partiernas storlek








(Andel bra politik minus andelen partisympatisörer)

	 Vänsterpartiet								
<b>Ekonomi</b>	1	-2	1	4	14	1	-2	-7	-1
<b>Sysselsättning</b>	0	-1	5	5	7	2	-2	-8	-1
<b>Skola/utbildning</b>	2	-3	0	15	-3	3	1	-8	-1
<b>Social välfärd</b>	6	6	3	6	-3	3	-1	-5	0
<b>Försvar</b>	-2	-9	-2	7	2	0	-3	-5	-1
<b>Jämställdhet</b>	7	-2	4	6	-4	3	2	-8	8
<b>Invandring</b>	2	-6	1	3	-3	2	0	9	1
<b>Skatter</b>	3	-4	1	4	9	2	-2	-7	-1
<b>Miljö</b>	2	-11	10	1	-6	0	18	-9	-1



## Bra politik i relation till partiernas storlek










(Andel bra politik minus andelen partisympatisörer)

	 Vänsterpartiet			 Liberalerna		 KD			 F!
<b>Ekonomi</b>	1	-2	1	4	14	1	-2	-7	-1
<b>Sysselsättning</b>	0	-1	5	5	7	2	-2	-8	-1
<b>Skola/utbildning</b>	2	-3	0	15	-3	3	1	-8	-1
<b>Social välfärd</b>	6	6	3	6	-3	3	-1	-5	0
<b>Försvar</b>	-2	-9	-2	7	2	0	-3	-5	-1
<b>Jämställdhet</b>	7	-2	4	6	-4	3	2	-8	8
<b>Invandring</b>	2	-6	1	3	-3	2	0	9	1
<b>Skatter</b>	3	-4	1	4	9	2	-2	-7	-1
<b>Miljö</b>	2	-11	10	1	-6	0	18	-9	-1



## Bra politik i relation till partiernas storlek

(Andel bra politik minus andelen partisympatisörer)

									
<b>Ekonomi</b>	1	-2	1	4	14	1	-2	-7	-1
<b>Sysselsättning</b>	0	-1	5	5	7	2	-2	-8	-1
<b>Skola/utbildning</b>	2	-3	0	15	-3	3	1	-8	-1
<b>Social välfärd</b>	6	6	3	6	-3	3	-1	-5	0
<b>Försvar</b>	-2	-9	-2	7	2	0	-3	-5	-1
<b>Jämställdhet</b>	7	-2	4	6	-4	3	2	-8	8
<b>Invandring</b>	2	-6	1	3	-3	2	0	9	1
<b>Skatter</b>	3	-4	1	4	9	2	-2	-7	-1
<b>Miljö</b>	2	-11	10	1	-6	0	18	-9	-1



# Sammanfattning

- Frågor som nu står högst på medborgarnas dagordning är Invandring/integration och utbildningsfrågor.
- I dessa frågor anses Sverigedemokraterna respektive Socialdemokraterna ha en bra politik av flest
- Liberalerna utmärker sig genom deras politik på många områden uppskattas av fler än de egna väljarna
- Moderaterna äger många frågor som nu ligger lågt på dagordningen
- Ett ökat fokus på ekonomiska frågor och sysselsättning skulle sannolikt gynna allianspartierna
- Ett ökat fokus på sociala välfärdsfrågor skulle istället gynna vänsterblocket