



# **VEM ÄR RÄDD FÖR FRAMTIDEN? – SVENSKA FOLKETS SYN PÅ FRAMTIDENS ARBETSMARKNAD**

**HENRIK EKENGREN OSCARSSON**



## SOM-undersökningen 2016

- **Svenska befolkningen 16-85 år**  
Postal/webb-kombination; sex parallella nationella undersökningar hösten 2016.
- **Forskarantologi nr. 70** – släpps 28:e juni men flera kapitel har förhandspublicerats på [www.som.gu.se](http://www.som.gu.se)
- **Rapporter / Svenska trender / m.m.**  
[www.som.gu.se/publicerat](http://www.som.gu.se/publicerat)  
[www.facebook.com/SOMinstituet](https://www.facebook.com/SOMinstituet)  
@SOMinstituet #somgu





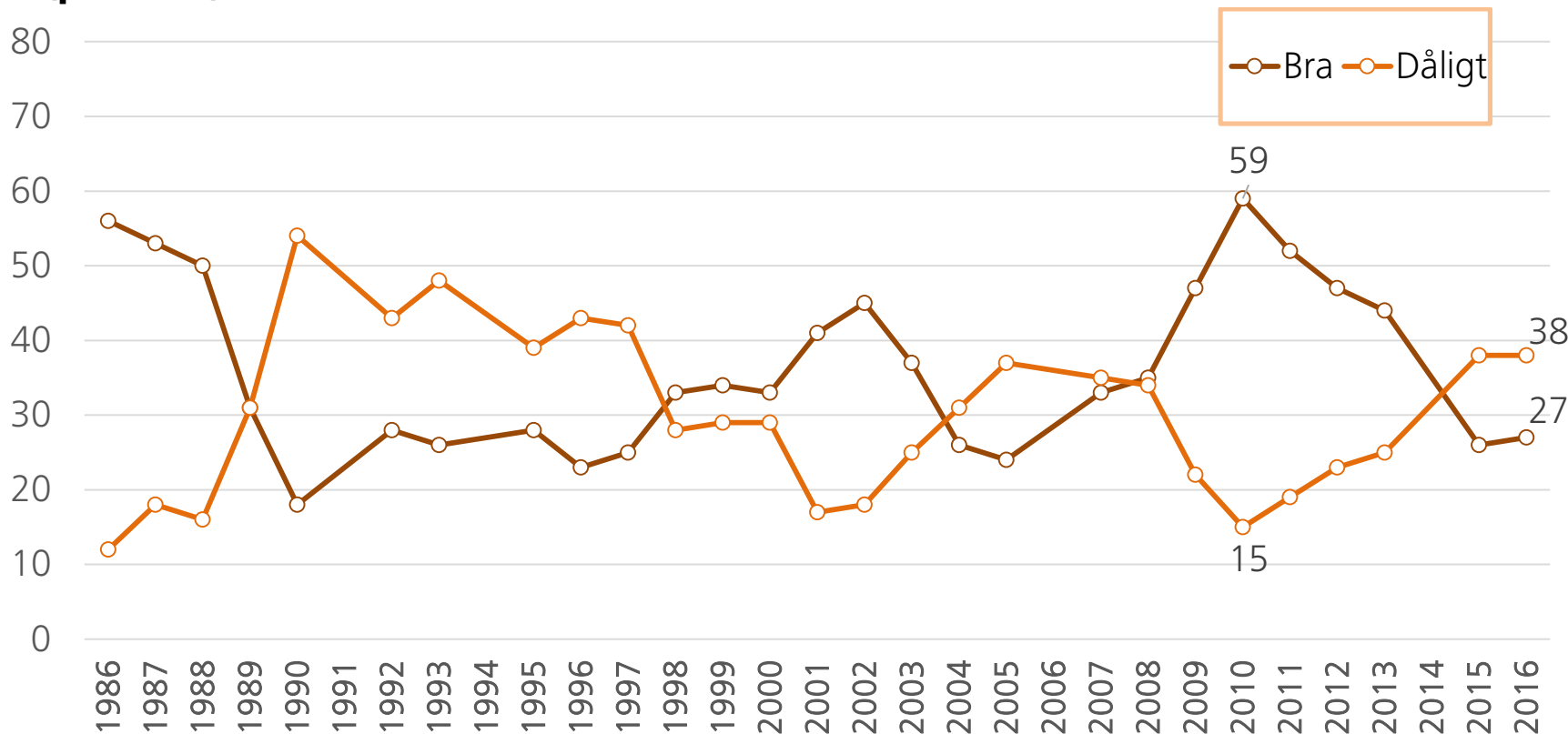
# Det svenska opinionsklimatet ur ett arbetsmarknadsperspektiv

- Nyckelindikatorer för svenskt opinionsklimat
- Svenska folkets viktigaste sakfrågor
- Den politiska spelplanen ritas om.
- Svensk samhällsoro
- Arbetsmarknadsoro: Oro för stress i arbetslivet
- Arbetsmarknadsoro: Oro för otrygga anställningsvillkor
- Inställning till politiska förslag om den framtida arbetsmarknaden
- Attityder till att ny teknik skapar många nya jobb



# Övervägande negativa bedömningar av regeringens arbete

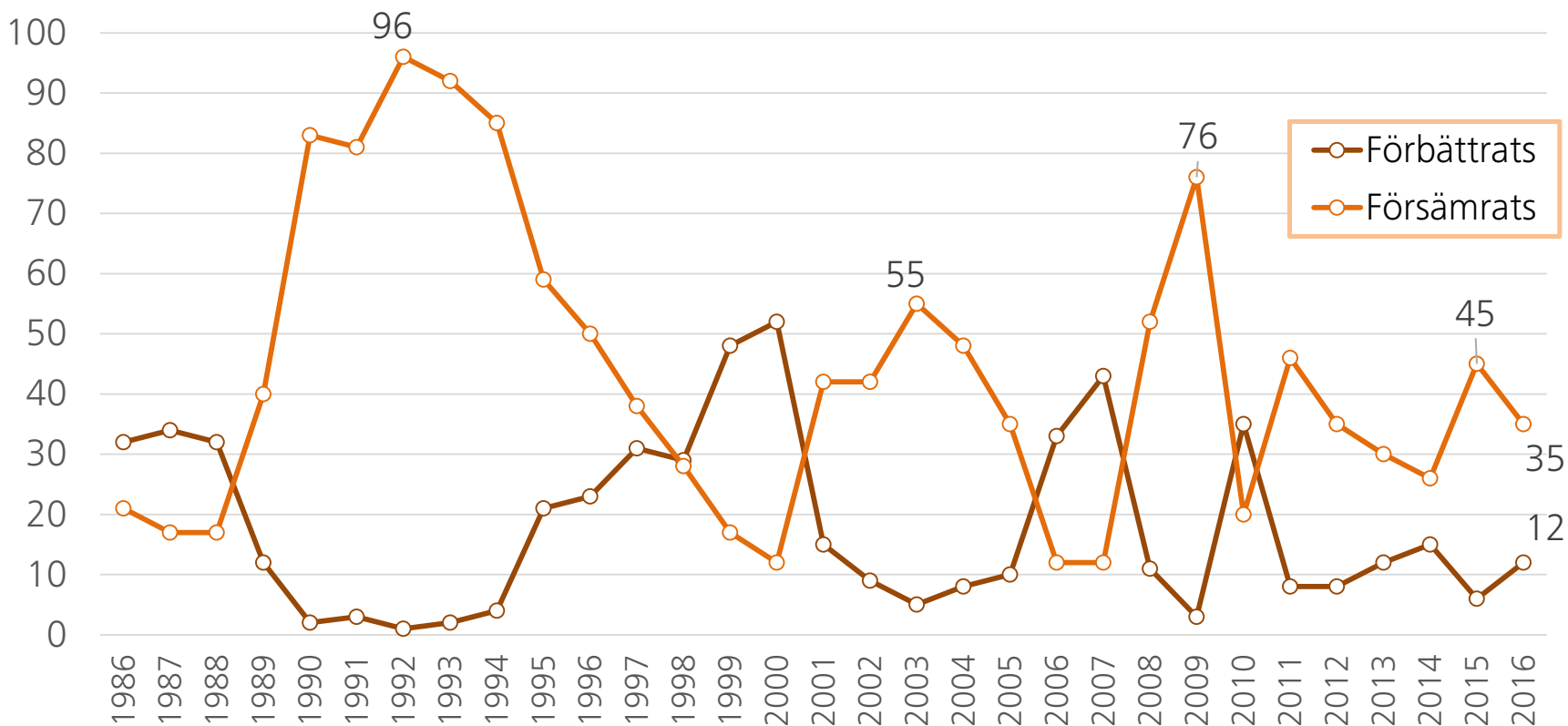
Andel som anser att regeringen sköter sin uppgift bra respektive dåligt (procent)





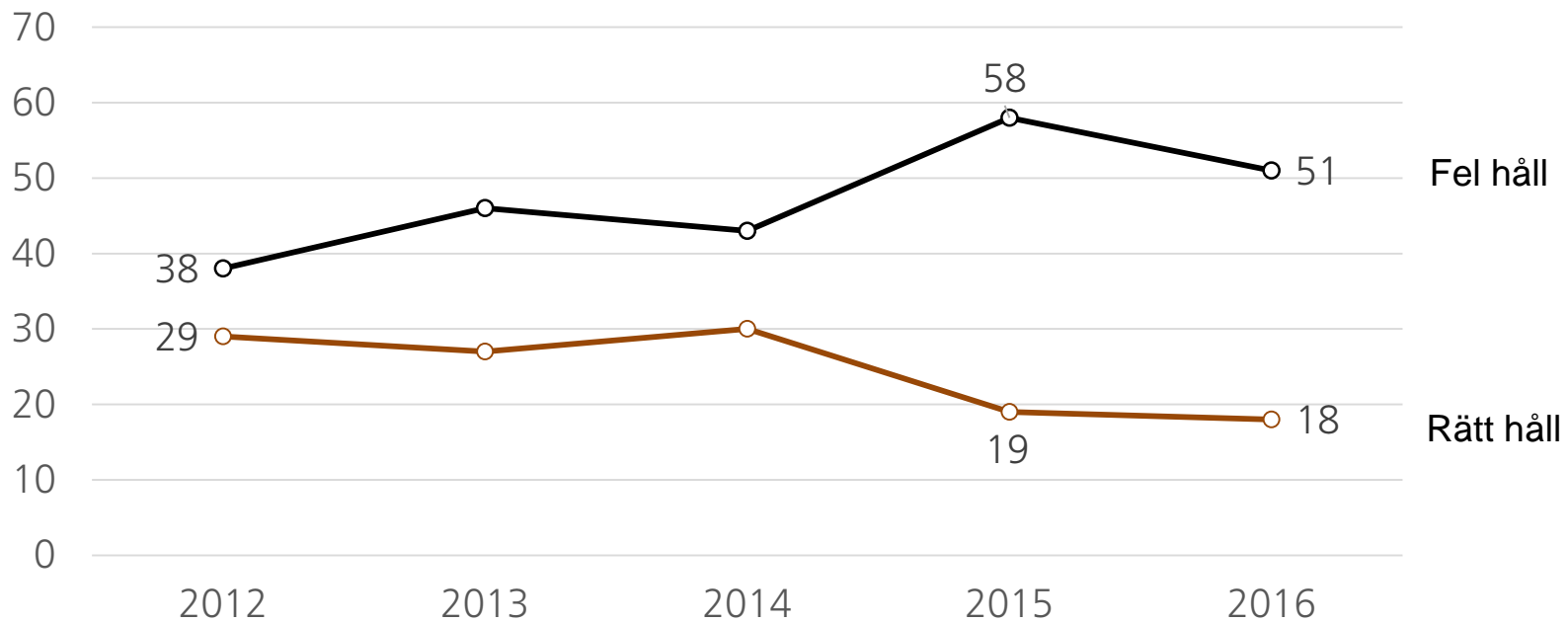
*“Hur har enligt din mening  
nedanstående ekonomiska förhållanden  
förändrats under de senaste 12 mån?  
Den svenska ekonomin”*

## Något mindre negativa bedömningar av *den svenska ekonomin*





## Pessimismen avtar något när det gäller utvecklingen i Sverige

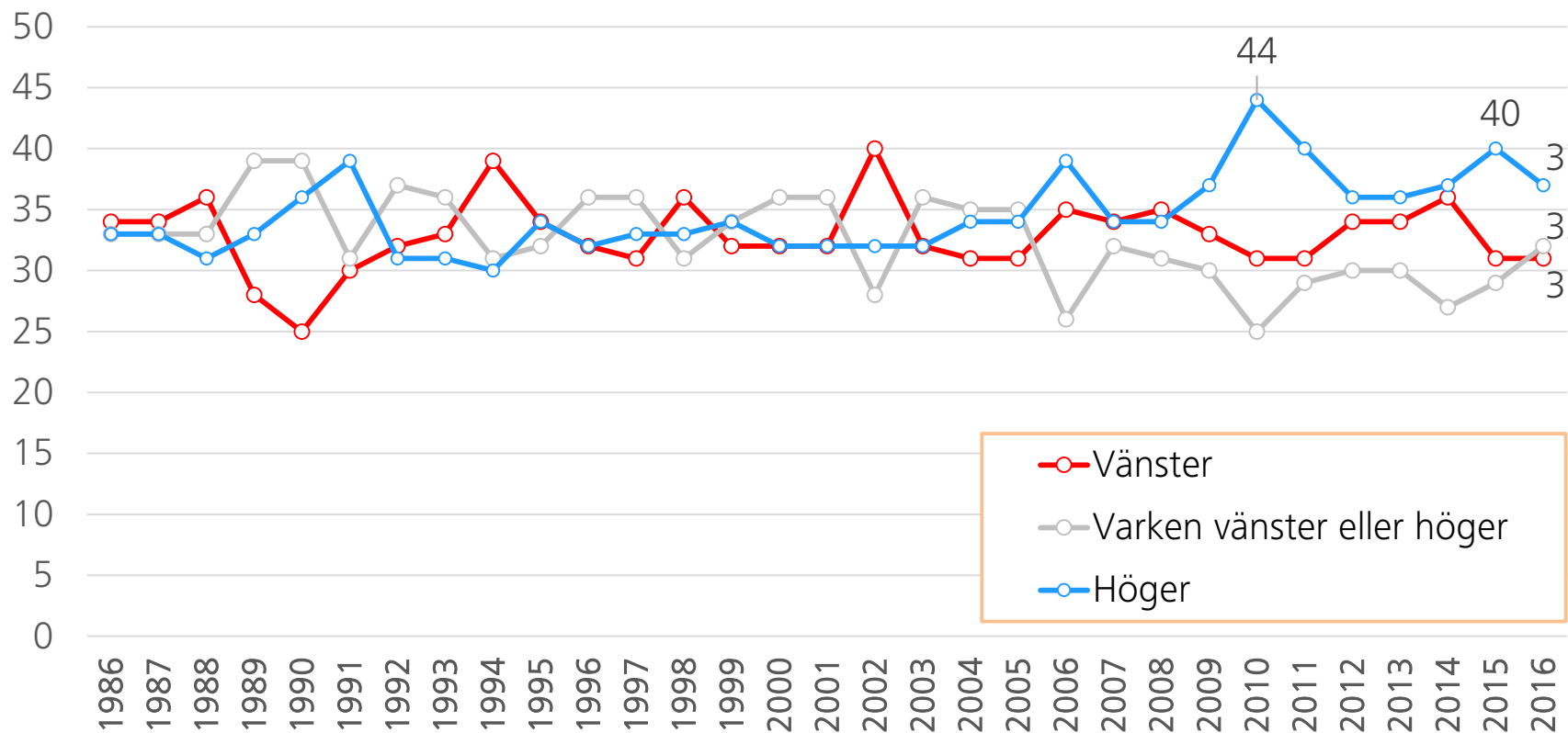




*”Man talar ibland om att politiska åsikter kan placeras in på en vänster-högerskala. Var någonstans skulle du placera dig själv på en sådan skala?”*

# Hjärtat till **vänster** eller till **höger**?

## Svenska folket placerar sig på vänster-högerskalan



www.som.gu.se

Källa: De nationella SOM-undersökningarna 1986–2016.



## Viktiga samhällsfrågor

Andel som spontant nämner frågor/samhällsproblem som viktigast i Sverige idag, 2016  
(2015 i parentes)

#1 Integration/Immigration	45	(53)
#2 Utbildning	34	(29)
#3 Sjukvård	29	(24)
#4 Äldre frågor	14	(13)
#5 Arbetsmarknad	13	(21)
#6 Sociala frågor	12	(12)
#7 Lag och ordning	12	(5)
#8 Miljö	9	(11)
#9 Ekonomi	6	(7)
#10 Bostadsfrågor	6	(7)
#11 Utrikespolitik	4	(3)
#12 Demokrati	3	(3)
#13 Familjepolitik	2	(3)
#14 Skatter	2	(3)
#15 Styrelseskick	2	(3)
#16 Infrastruktur	2	(2)

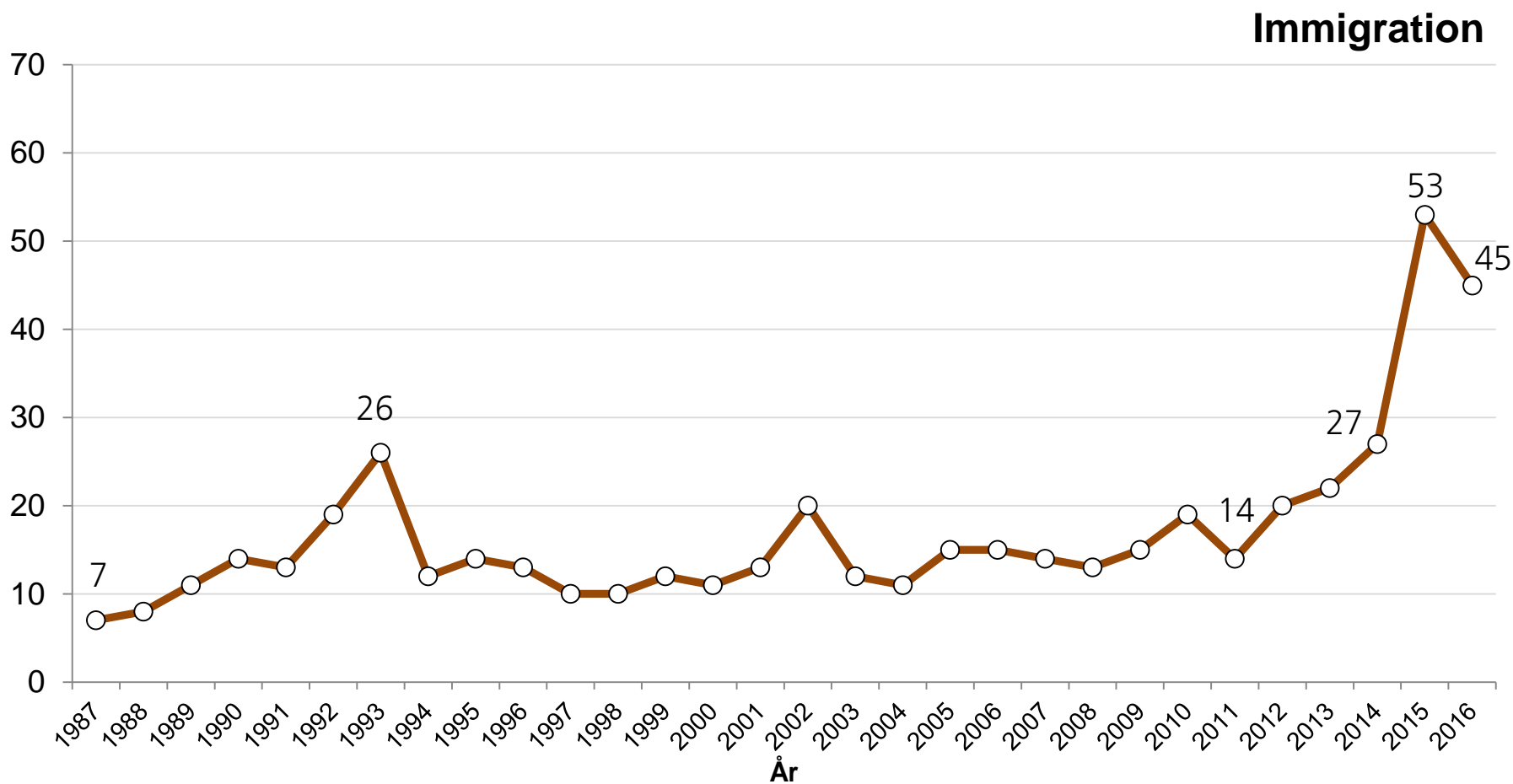
*Vilken eller vilka frågor eller samhällsproblem tycker du är viktigast i Sverige i dag?*





## Viktiga samhällsfrågor

Andel omnämmanden av 'immigration' som viktig fråga/samhällsproblem 1987-2016 (procent)

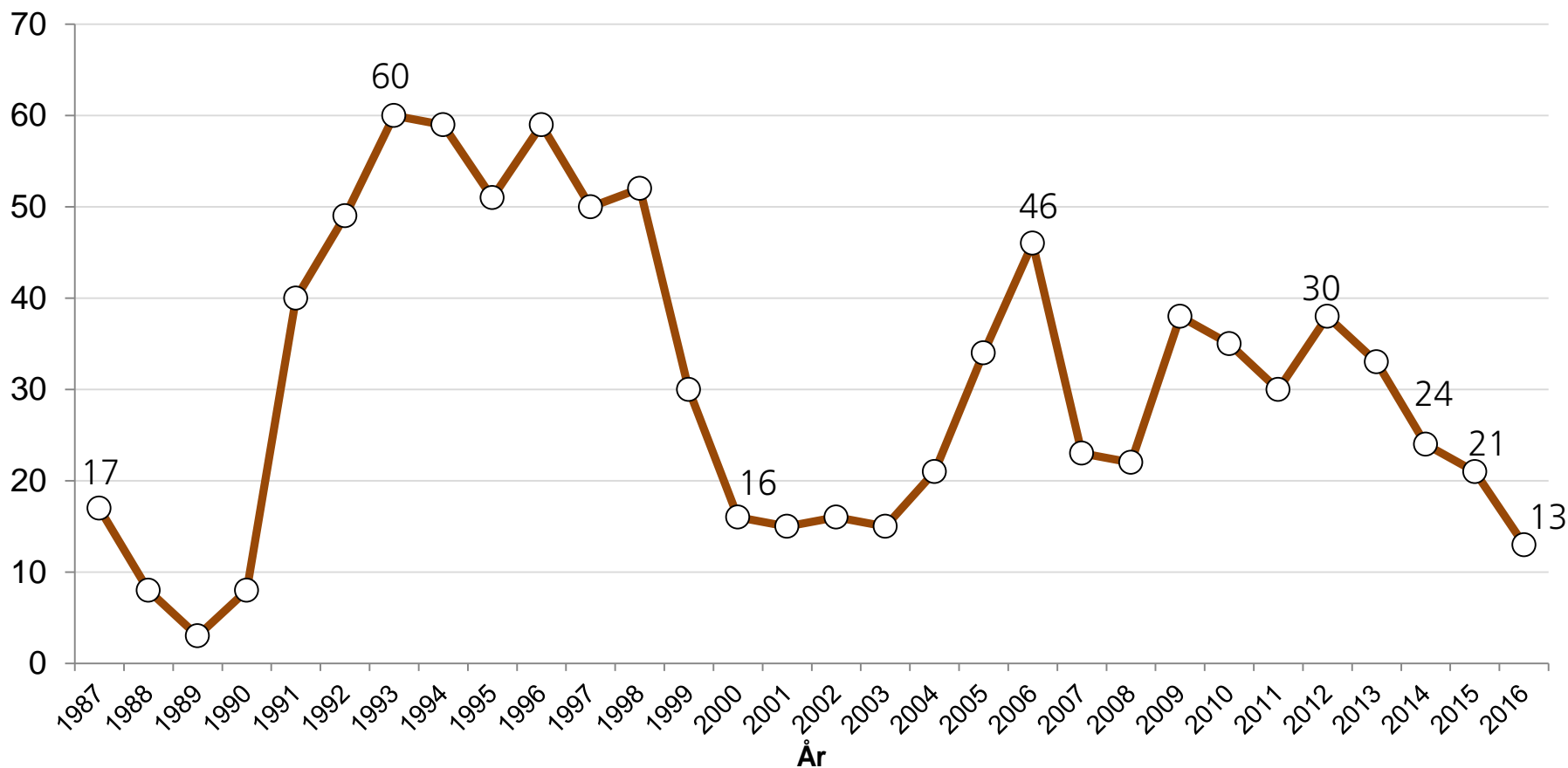




## Viktiga samhällsfrågor

Andel omnämmanden av 'arbetsmarknad' som viktig fråga/samhällsproblem 1987-2016 (procent)

### Arbetsmarknad





## En förändrad konfliktstruktur:

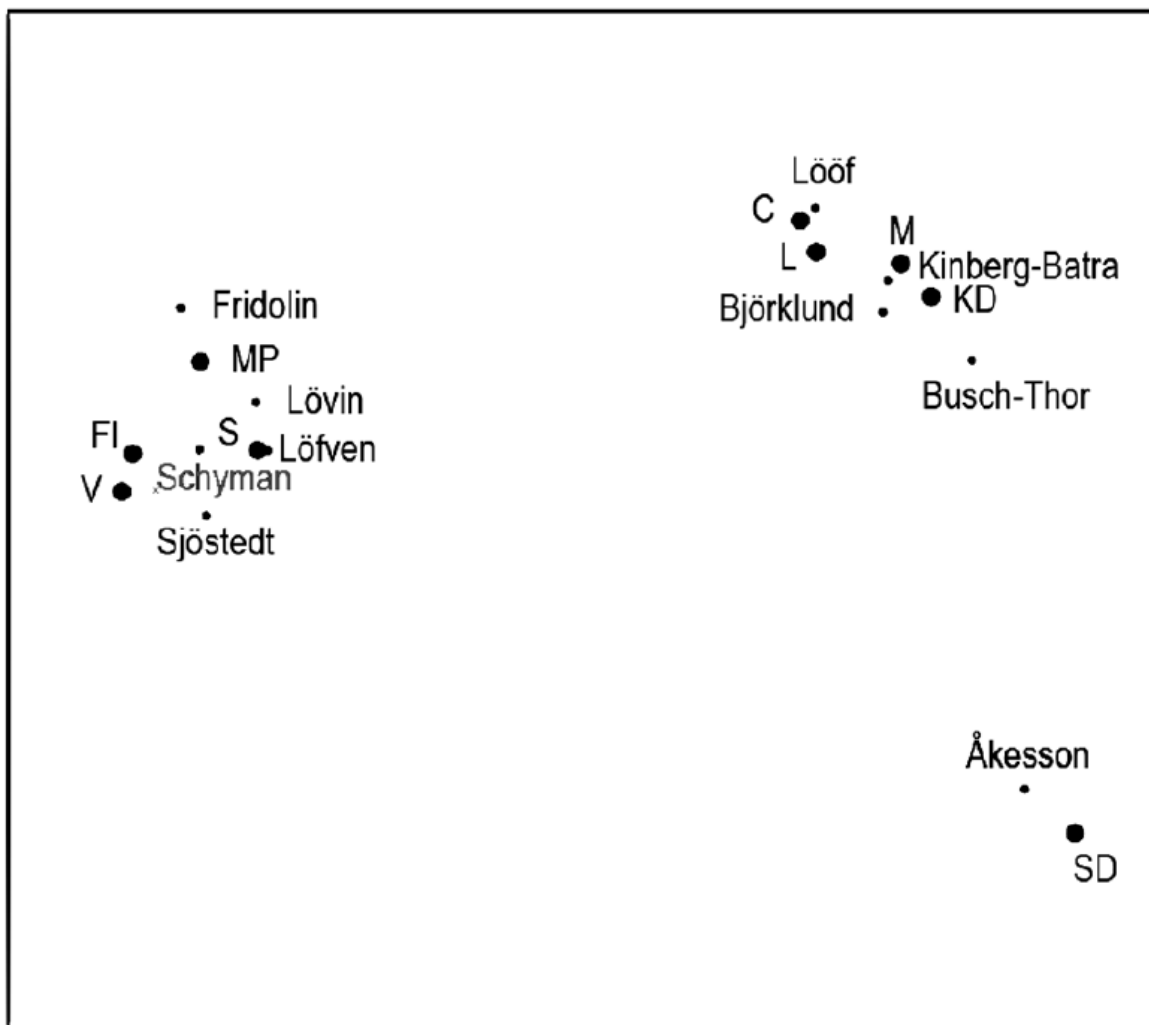
Växer det fram en ny **kulturell värderingsdimension** som går på tvärs mot en fördelningspolitisk vänster-högerdimension?





# Partirymden 2016

## Skalningsanalys av väljarnas evalueringar av partier och ledare





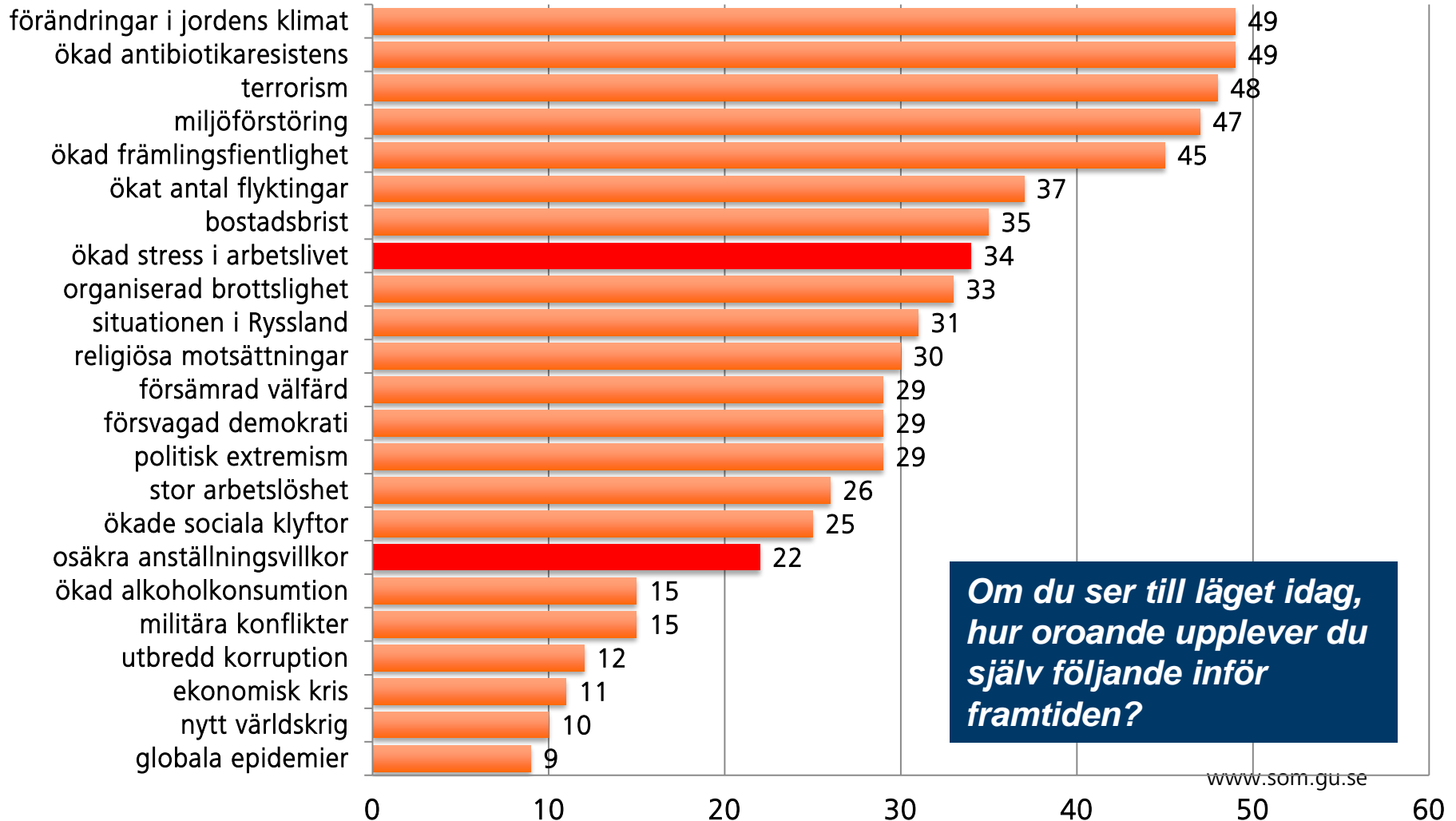
## Spelplanen för svensk politik är i förvandling

- Vänster-höger har fått sällskap men har inte förlorat sitt grepp.
- En andra dimension behövs för att beskriva och förklara vad som händer.
- Den kulturella dimensionen allt mer polariserande både bland väljare och eliter.
- = Allt högre konfliktnivå i svensk politik men i frågor där vi saknar erfarenhet av konfliktlösning.
- ... men den nya dimensionen har redan börjat absorberas av vänster-högerdimensionen.



# Svensk samhällsoro: Topplistan 2016

Andel som upplever läget idag som "mycket oroande" inför framtiden (procent)

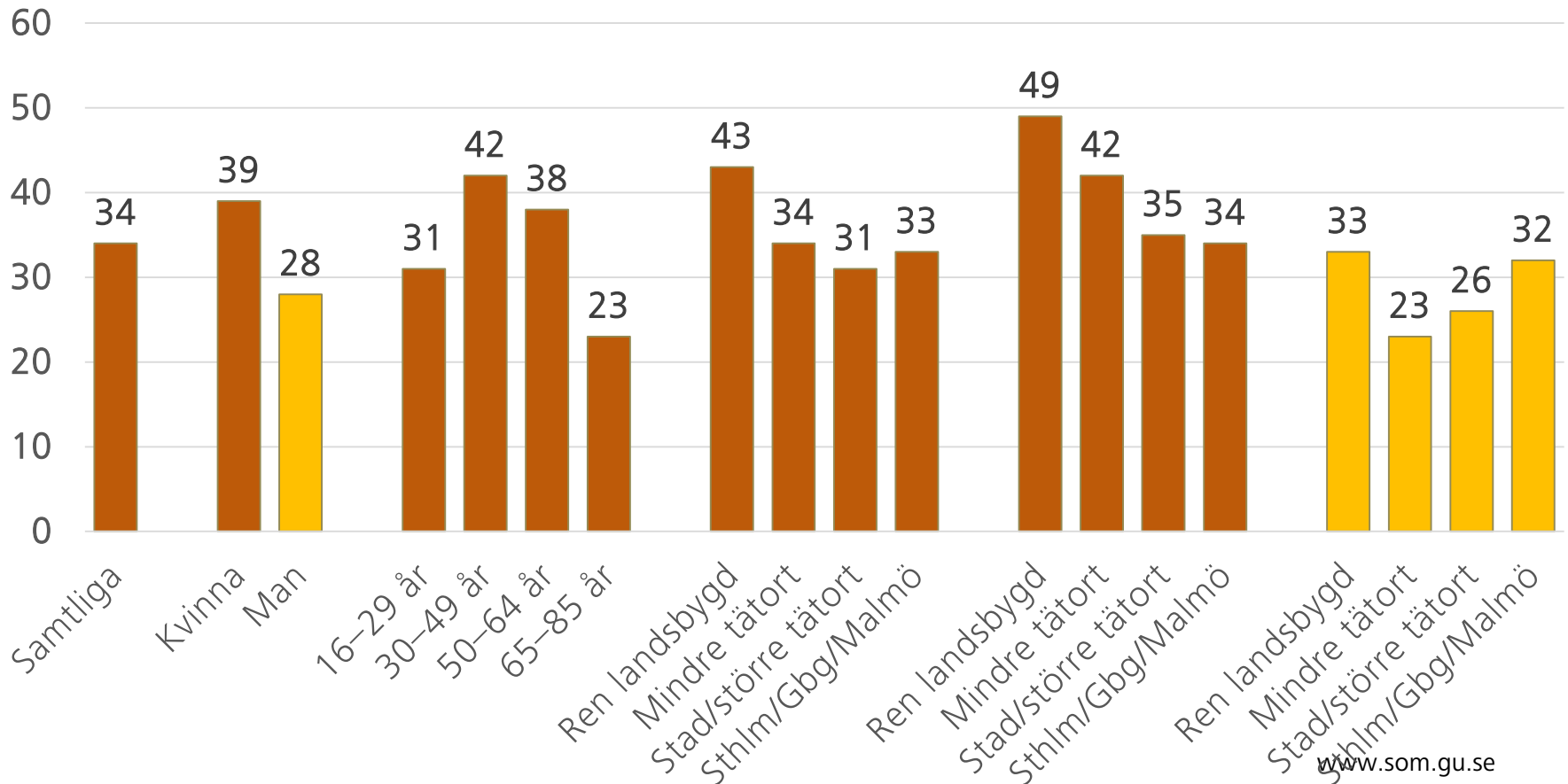


*Om du ser till läget idag, hur oroande upplever du själv följande inför framtiden?*



# Oro för stress i arbetslivet (1/2)

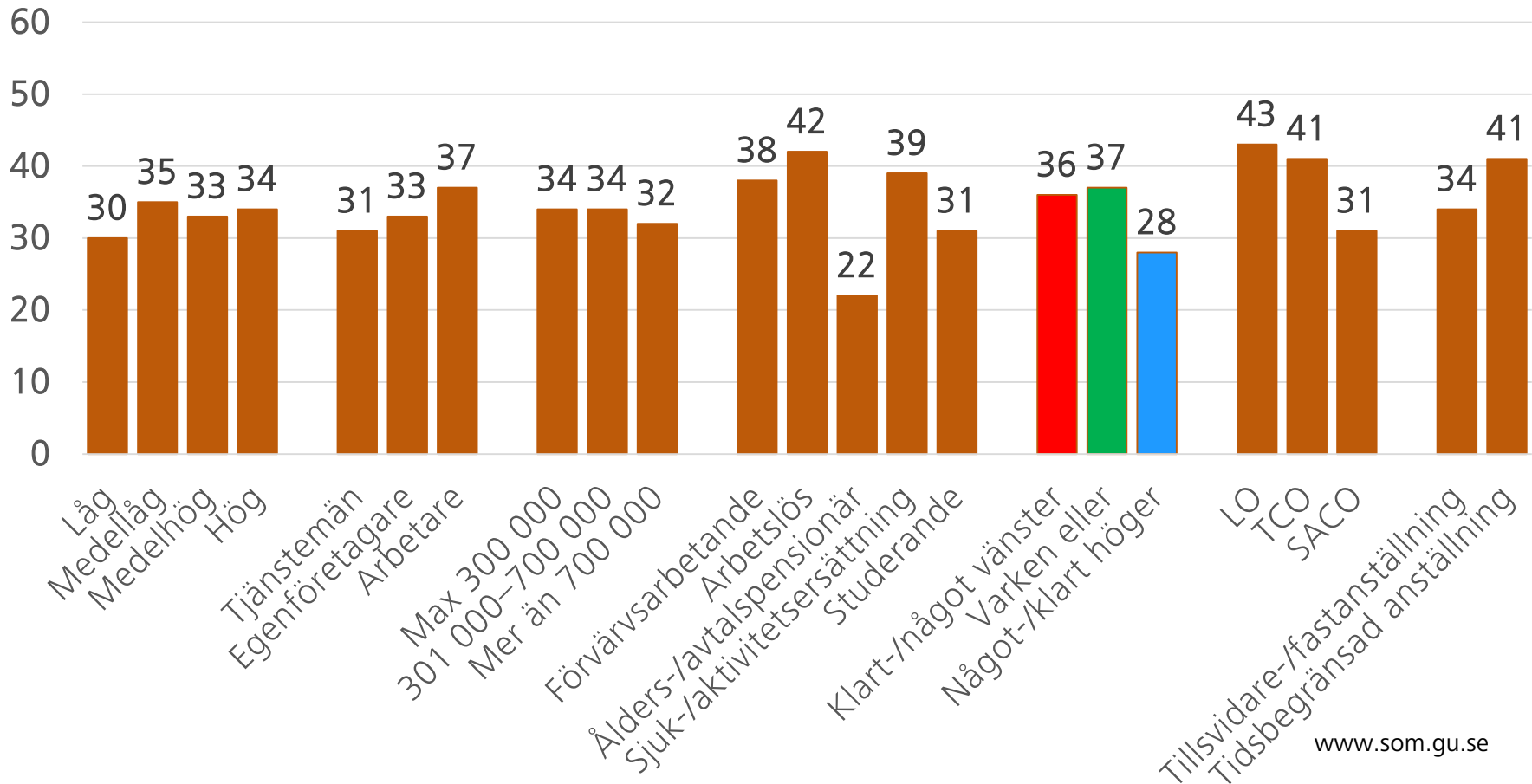
Andel mycket oroadade för ökad stress i arbetslivet





## Oro för stress i arbetslivet (2/2)

Andel mycket oroadе för ökad stress i arbetslivet

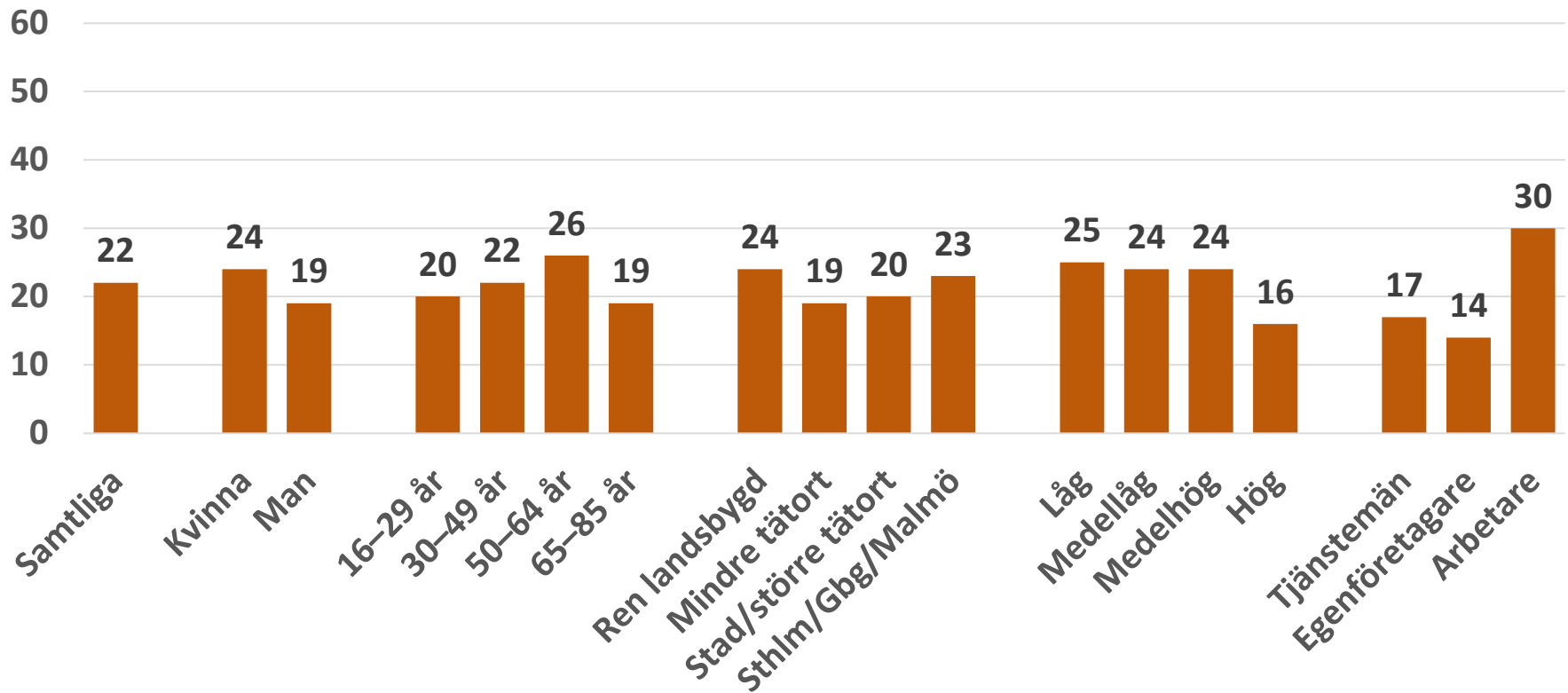






# Osäkra anställningsvillkor i Sverige (1/2)

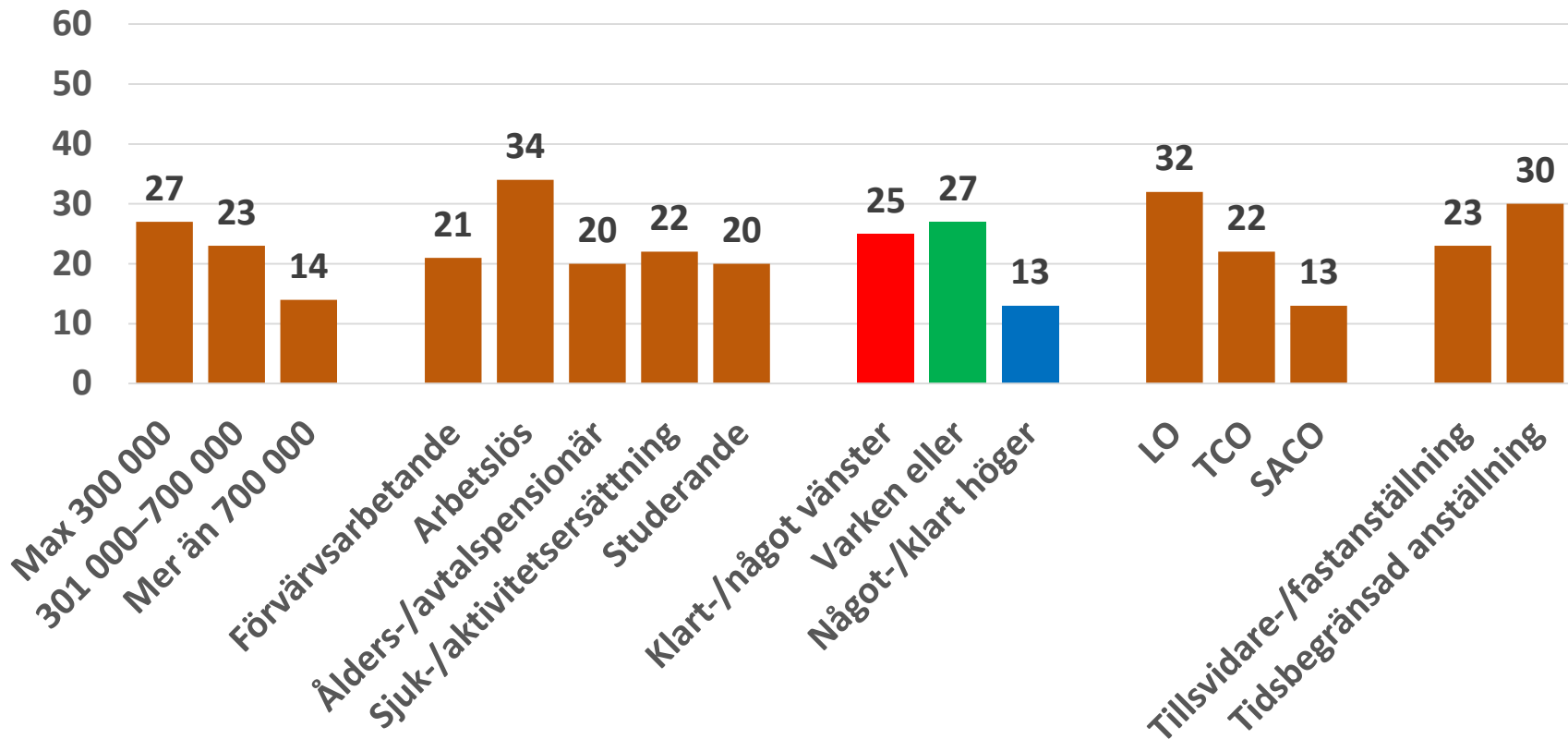
Oro för osäkra anställningsvillkor i Sverige





# Osäkra anställningsvillkor i Sverige (2/2)


Oro för osäkra anställningsvillkor i Sverige






# Inställning till två politiska förslag som rör den framtida arbetsmarknaden

*”Satsa på ett samhälle med färre anställda och fler egna företagare i Sverige”*



*”Satsa på ett samhälle där ökad andel av arbete görs hemifrån i Sverige”*

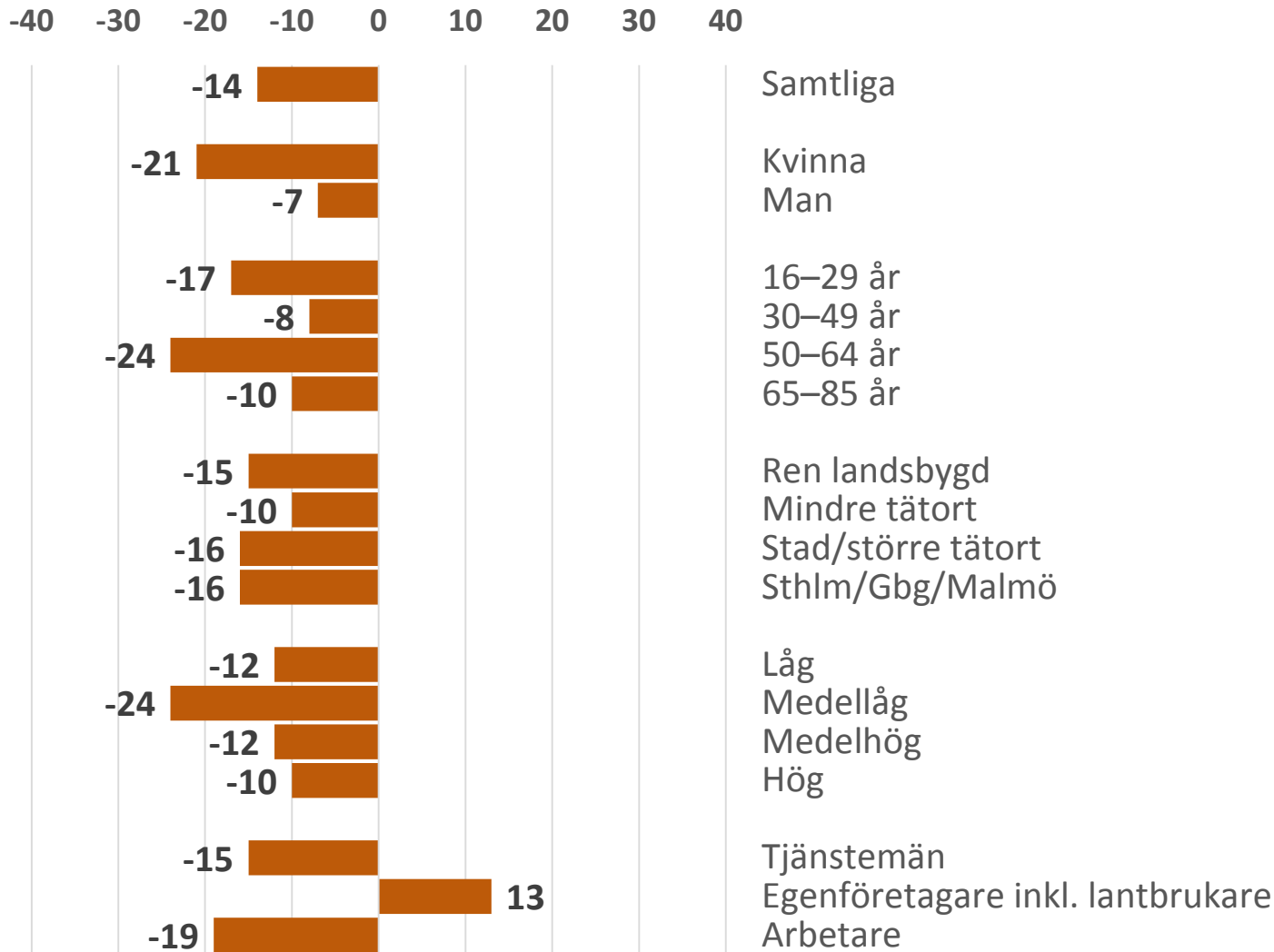


0% 20% 40% 60% 80% 100%

- mycket bra förslag
- ganska bra förslag
- ▨ varken bra eller dåligt
- ganska dåligt förslag
- mycket dåligt förslag



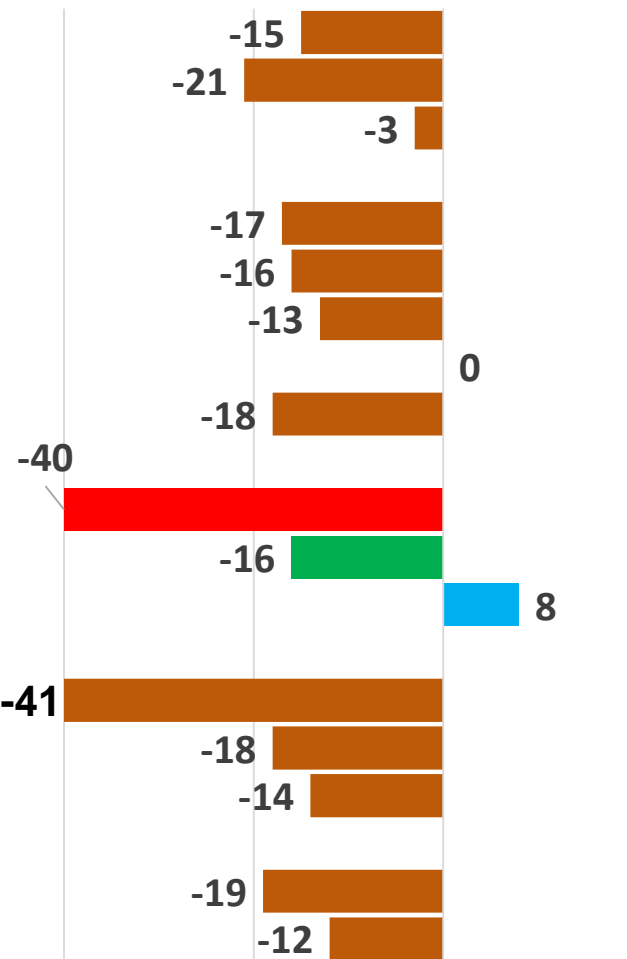
## Satsa på ett samhälle med färre anställda och fler egna företagare i Sverige





## Satsa på ett samhälle med färre anställda och fler egna företagare i Sverige

-40      -20      0      20      40



Max 300 000  
301 000–700 000  
Mer än 700 000

Förvärvsarbetande  
Arbetslös  
Ålders-/avtalspensionär  
Sjuk-/aktivitetsersättning  
Studerande

Klart-/något vänster  
Varken eller  
Något-/klart höger

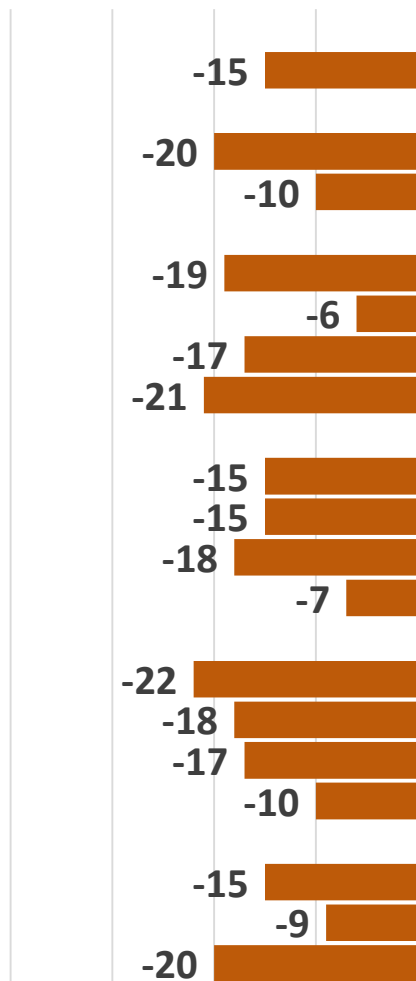
LO  
TCO  
SACO

Tillsvidare-/fastanställning  
Tidsbegränsad anställning



## Satsa på ett samhälle där ökad andel av arbete görs hemifrån i Sverige

-40 -30 -20 -10 0 10 20 30 40



Samtliga

Kvinna  
Man

16-29 år  
30-49 år  
50-64 år  
65-85 år

Ren landsbygd  
Mindre tätort  
Stad/större tätort  
Sthlm/Gbg/Malmö

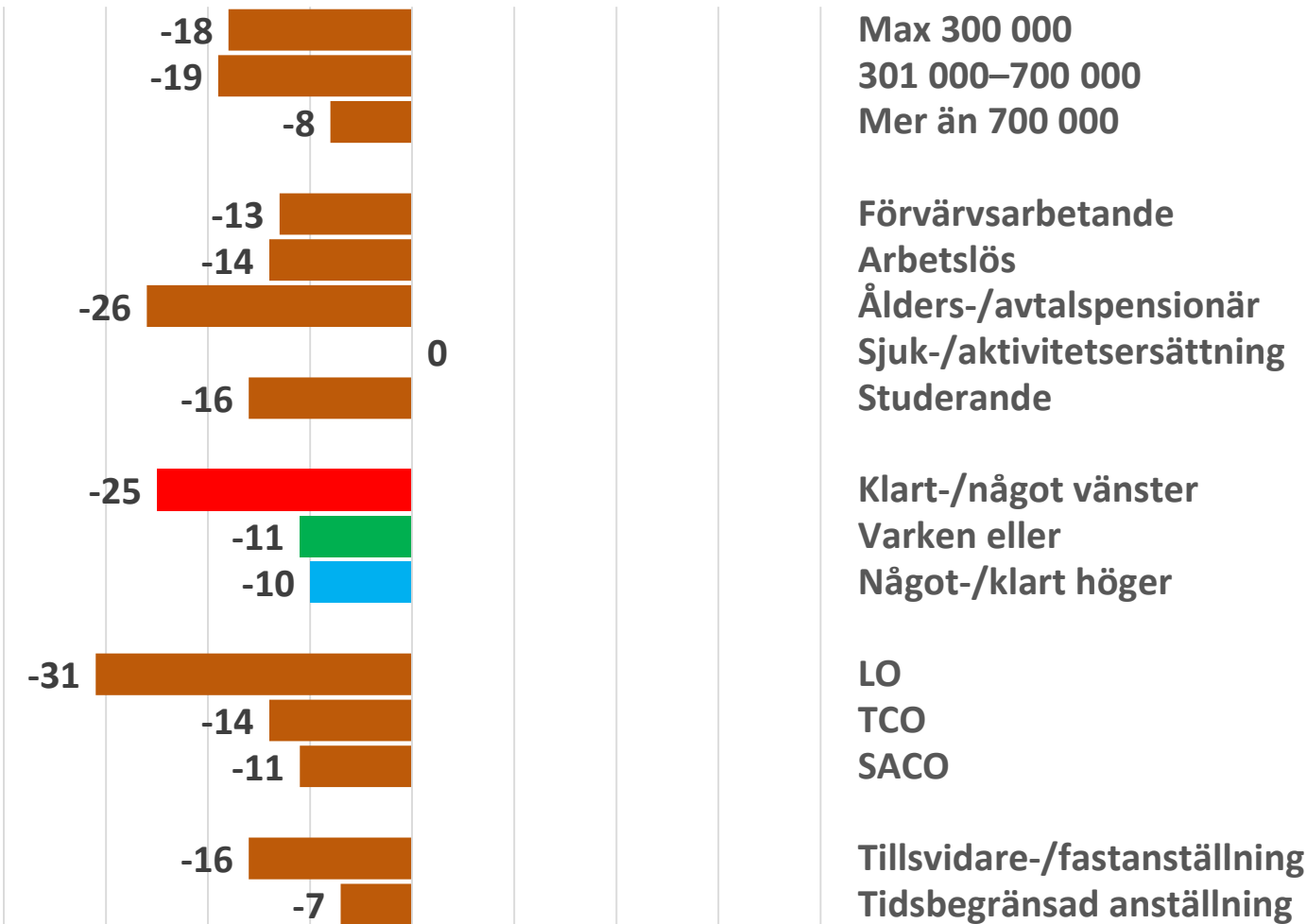
Låg  
Medellåg  
Medelhög  
Hög

Tjänstemän  
Egenföretagare inkl. lantbrukare  
Arbetare



## Satsa på ett samhälle där ökad andel av arbete görs hemifrån i Sverige

-40 -30 -20 -10 0 10 20 30 40





# Perceptioner av arbetsmarknaden: Teknisk utveckling skapar jobb

Fråga 20 Vilken är din uppfattning om följande påståenden?

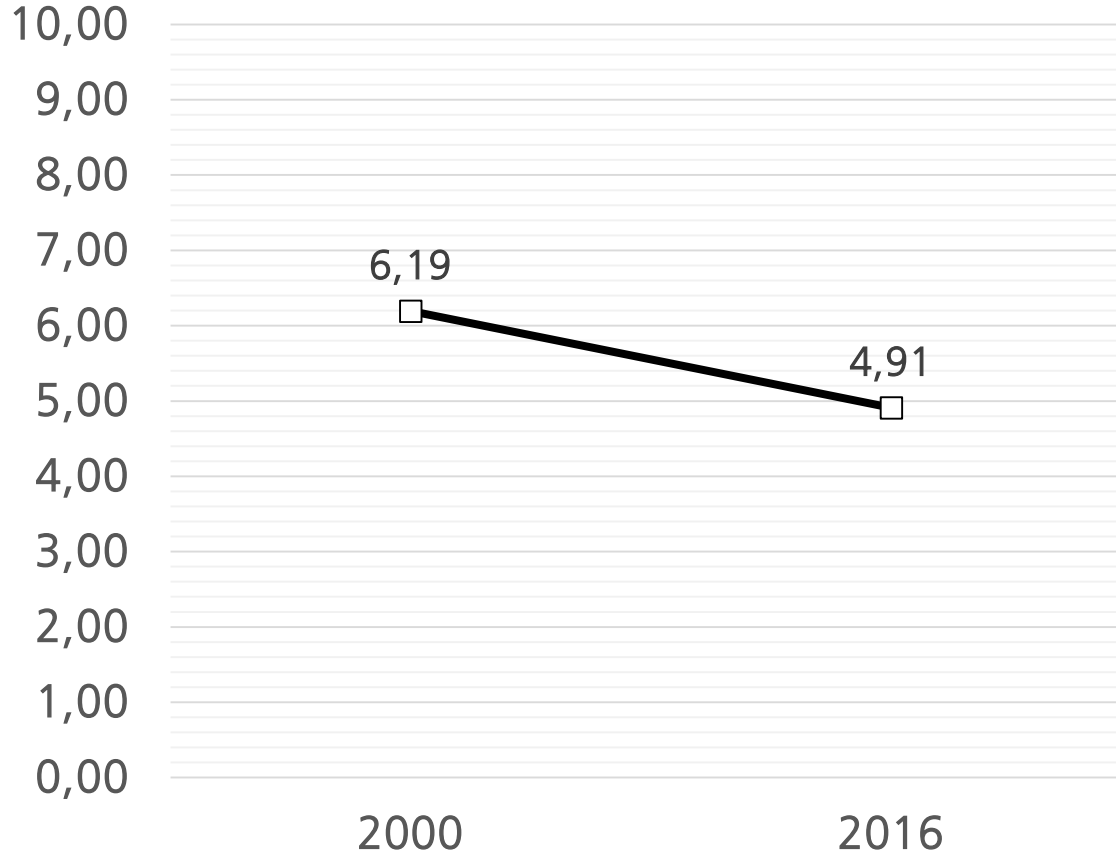
	Helt felaktigt påstående					Helt riktigt påstående
	1	2	3	4	5	
Kvinnor är ofta diskriminerade på den svenska arbetsmarknaden	<input type="checkbox"/>	<input type="checkbox"/>	<input type="checkbox"/>	<input type="checkbox"/>	<input type="checkbox"/>	
Arbetsmiljön på svenska arbetsplatser är god	<input type="checkbox"/>	<input type="checkbox"/>	<input type="checkbox"/>	<input type="checkbox"/>	<input type="checkbox"/>	
Det är vanligt med bidragsfusk i Sverige	<input type="checkbox"/>	<input type="checkbox"/>	<input type="checkbox"/>	<input type="checkbox"/>	<input type="checkbox"/>	
Den tekniska utvecklingen innebär att det skapas många nya jobb i Sverige	<input type="checkbox"/>	<input type="checkbox"/>	<input type="checkbox"/>	<input type="checkbox"/>	<input type="checkbox"/>	





# “Den tekniska utvecklingen gör att det skapas många nya jobb i Sverige”

Medeltal på skala 0 (helt felaktigt) till 10 (helt riktigt)

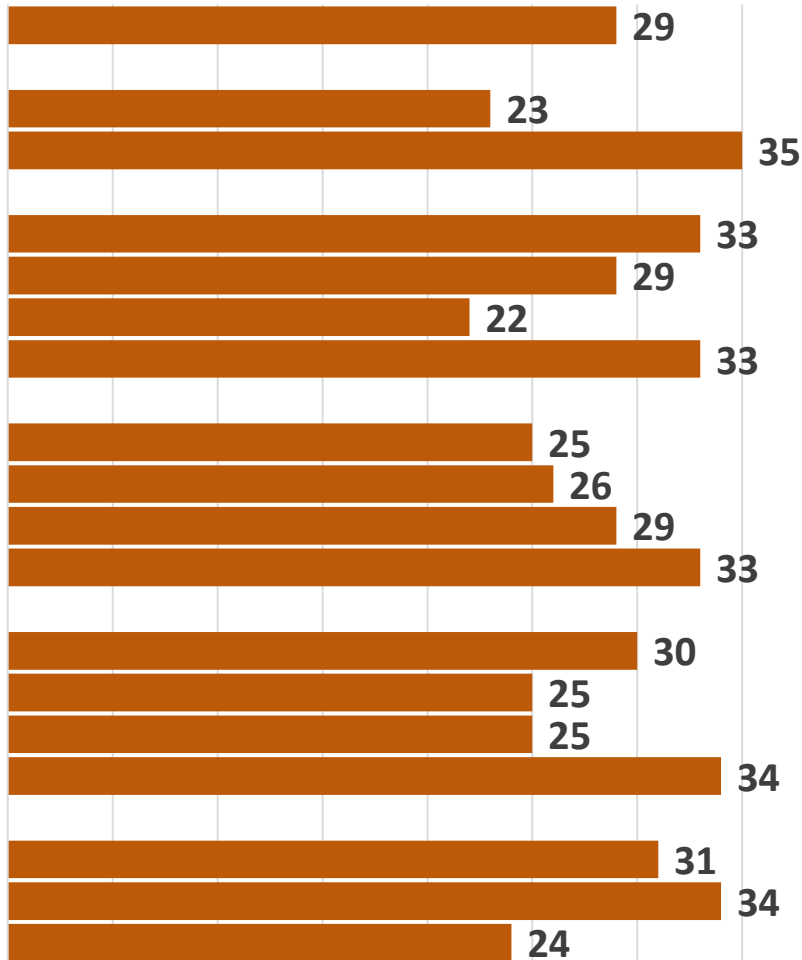




## Teknisk utveckling skapar många nya jobb i Sverige

### Andel som svarar 4-5 på en femgradig skala

0 5 10 15 20 25 30 35 40



Samtliga

Kvinna  
Man

16-29 år  
30-49 år  
50-64 år  
65-85 år

Ren landsbygd  
Mindre tätort  
Stad/större tätort  
Sthlm/Gbg/Malmö

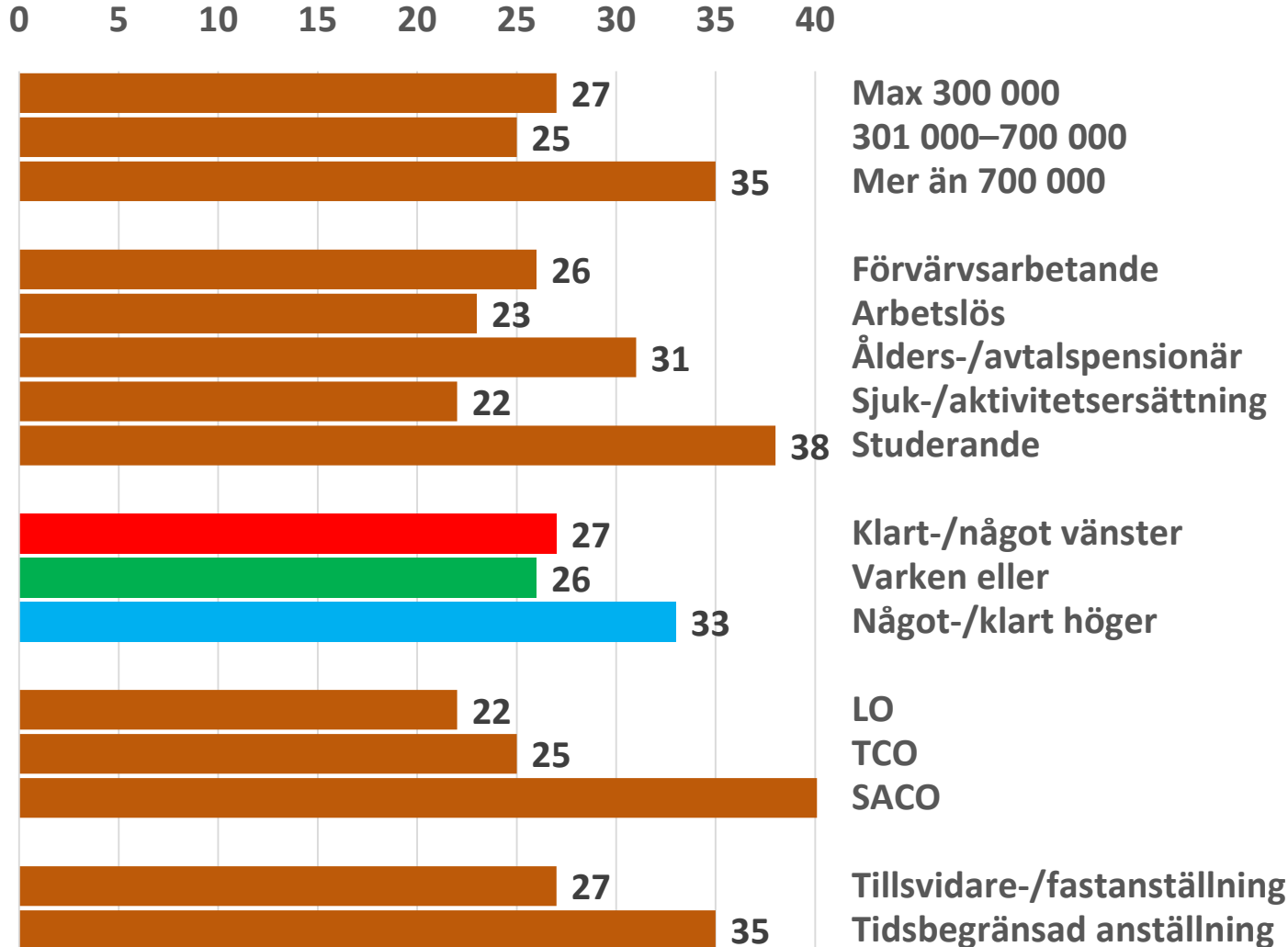
Låg  
Medellåg  
Medelhög  
Hög

Tjänstemän  
Egenföretagare inkl. lantbrukare  
Arbetare



## Teknisk utveckling skapar många nya jobb i Sverige

Andel som svarar 4-5 på en femgradig skala





# Det svenska opinionsklimatet ur ett arbetsmarknadsperspektiv

- Nyckelindikatorer för svenskt opinionsklimat
- Svenska folkets viktigaste sakfrågor
- Den politiska spelplanen ritas om.
- Svensk samhällsoro
- Arbetsmarknadsoro: Oro för stress i arbetslivet
- Arbetsmarknadsoro: Oro för otrygga anställningsvillkor
- Inställning till politiska förslag om den framtida arbetsmarknaden
- Attityder till att ny teknik skapar många nya jobb



# TACK!

Missa inte SOM-antologi nr 70 "Larmar och gör sig till" som släpps 28/6.

