



EUROPAOPINIONEN

LINDA BERG



Europaopinionen extra intressant år 2014!

25 maj

Val till:

Europaparlamentet

(20 svenska ledamöter ska utses)

14 september

Val till: Sveriges riksdag

Landsting/region

Kommun





Tillbakablick sedan 1990-talet

14 november är det 20 år sedan folkomröstningen om medlemskap i EU!

Från en krisperiod till en annan

EU har förändrats under dessa två decennier...

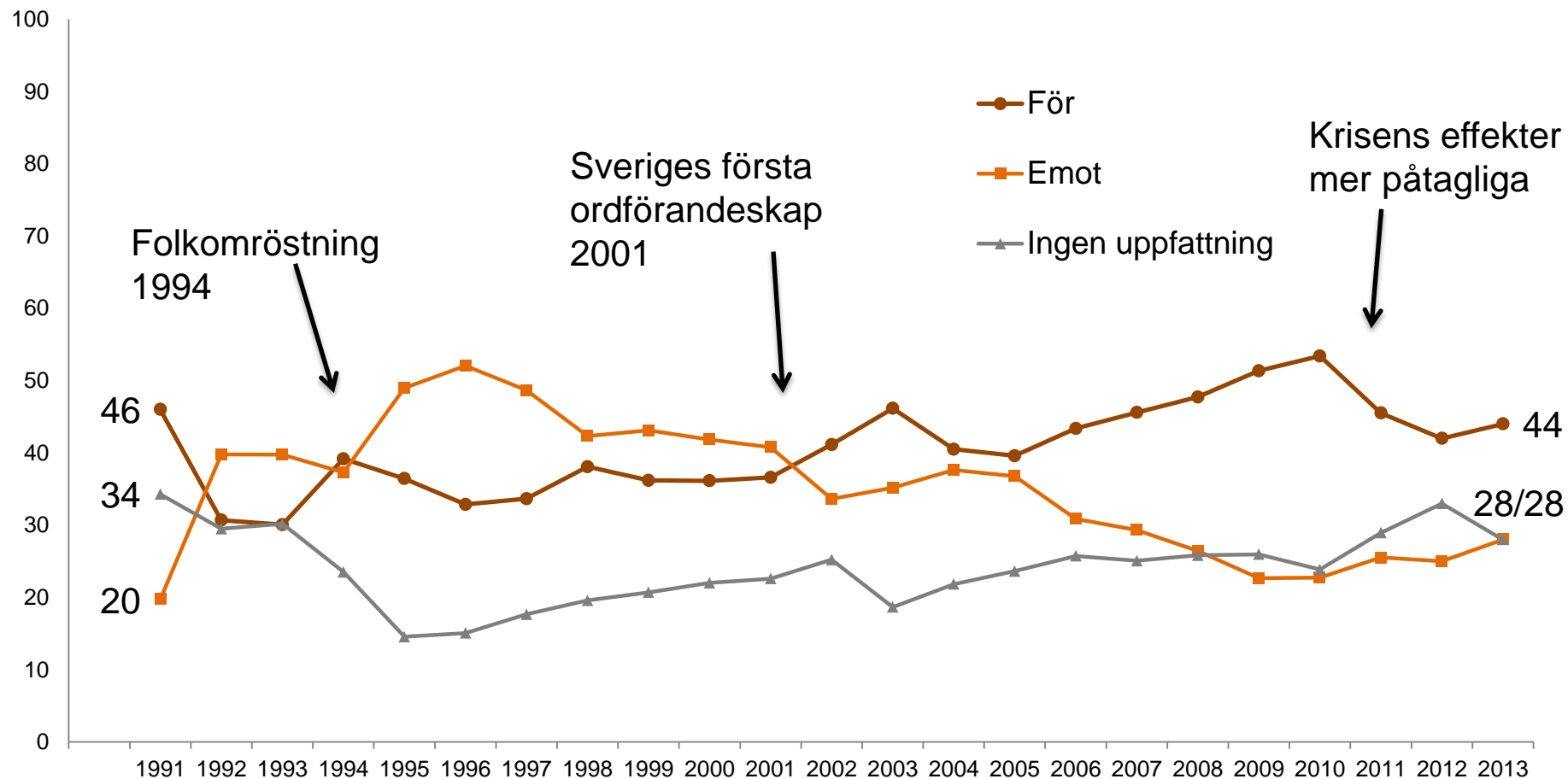
- Från 15 till 28 medlemsstater
- Europaparlamentet har mer makt (ordinarie lagstiftningsförfarandet)
- Fler politikområden som beslutas gemensamt inom EU (ökat med varje nytt fördrag)

... och även svenska folkets inställning till EU har förändrats





Åsikt om svenskt medlemskap i EU, 1991–2013

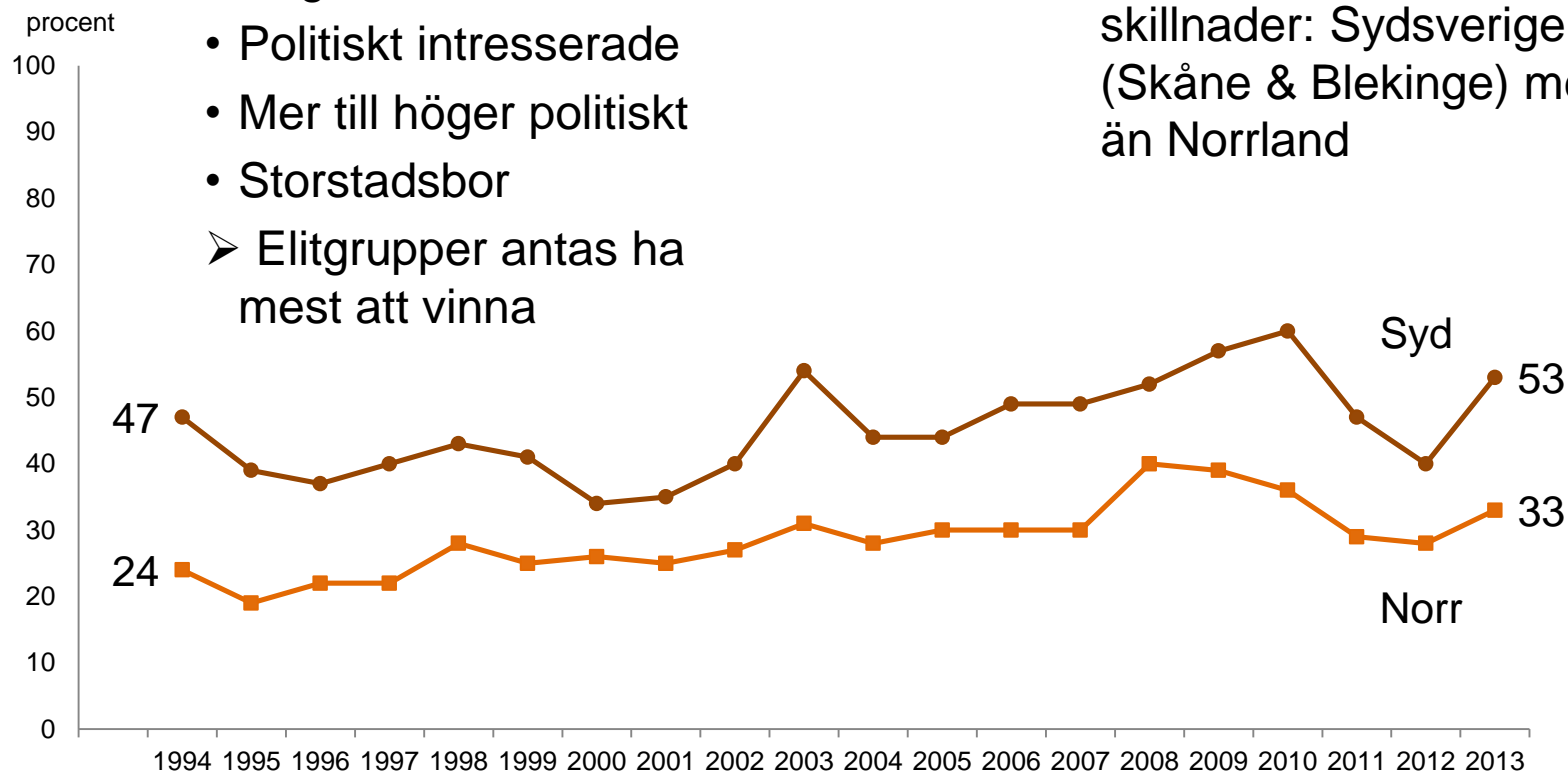




Vilka är i huvudsak för medlemskapet i EU?

- Män mer än kvinnor
- Högutbildade
- Högt förtroende
- Politiskt intresserade
- Mer till höger politiskt
- Storstadsbor
- Elitgrupper antas ha mest att vinna

Men även geografiska skillnader: Sydsverige (Skåne & Blekinge) mer än Norrland





Men inte bara egenintresse spelar roll –
även kulturella förklaringar - identitet

Flernivåidentifikation och åsikt om det svenska EU-medlemskapet

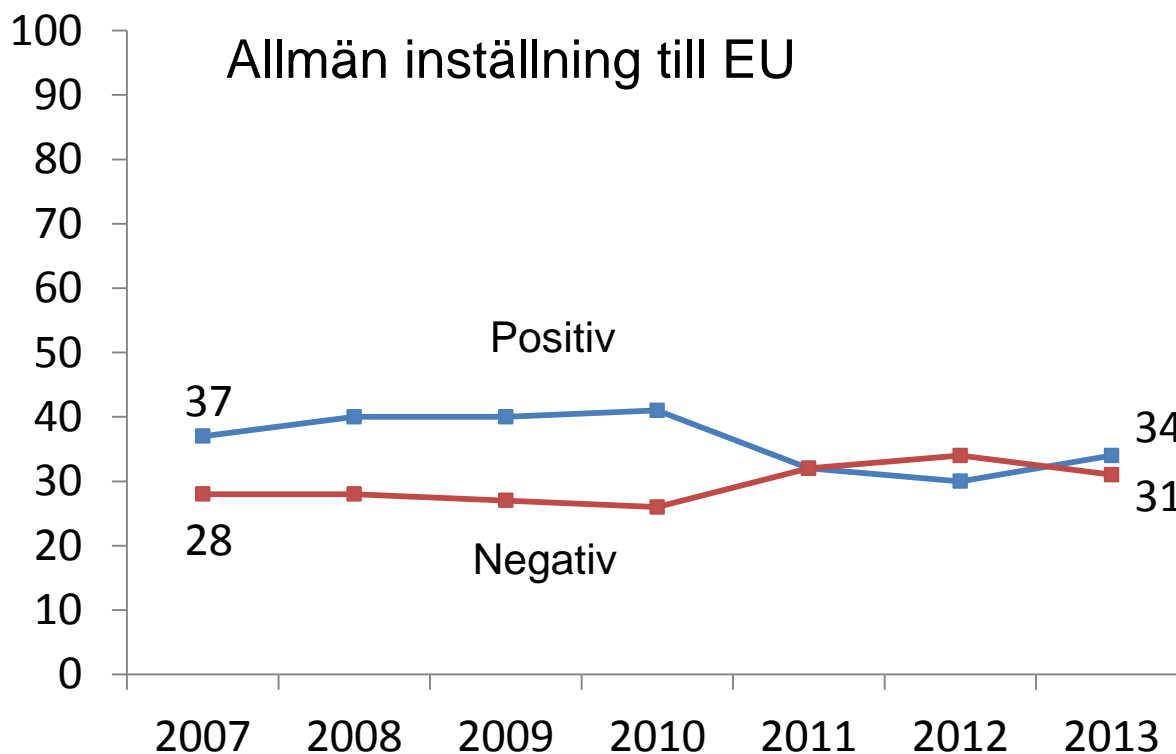
	För	Mot	Ingen åsikt	summa
Icke-identifierare	58	27	15	100
Främst subnationella	54	21	25	100
Alla inhemska	57	27	16	100
Främst nationella	60	22	18	100
Främst Europa	79	8	13	100
Alla nivåer lika	76	12	12	100
Totalt	65	18	16	100

Källa: Svenska Europaparlamentsvalsundersökningen 2009, Valforskningsinstitutet



Men - bland alla grupper finner vi en nedgång efter 2010
⇒ Påverkan av krisen

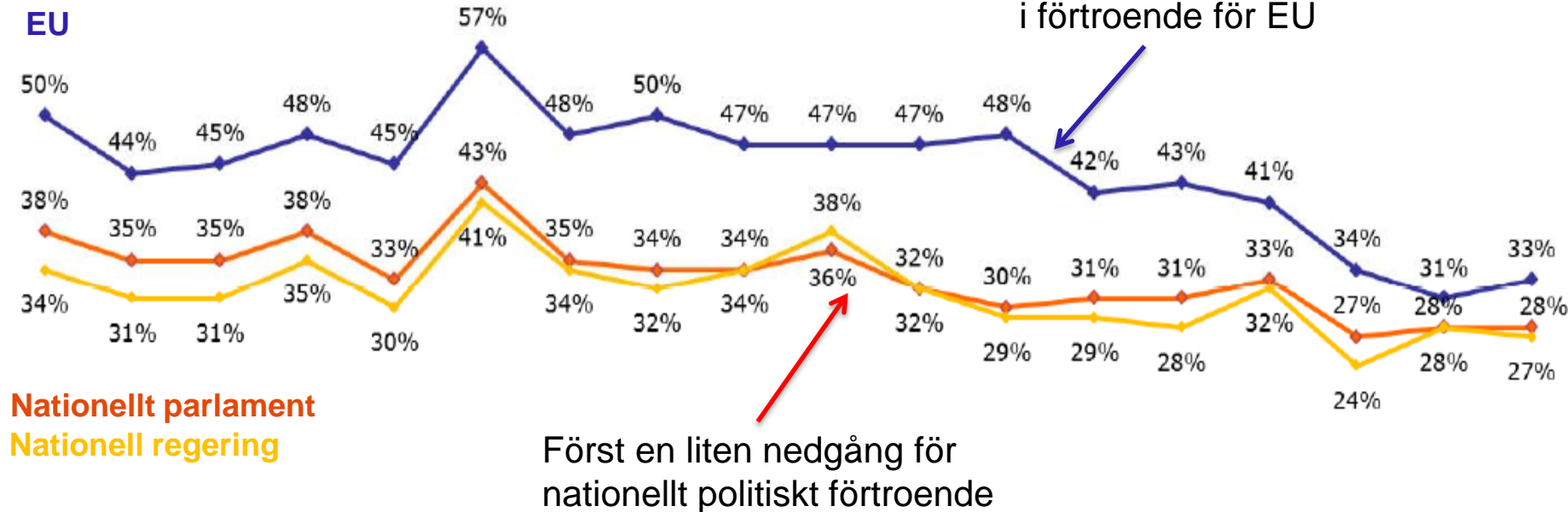
Likaså när vi formulerar frågor annorlunda, t.ex. allmän
inställning till EU



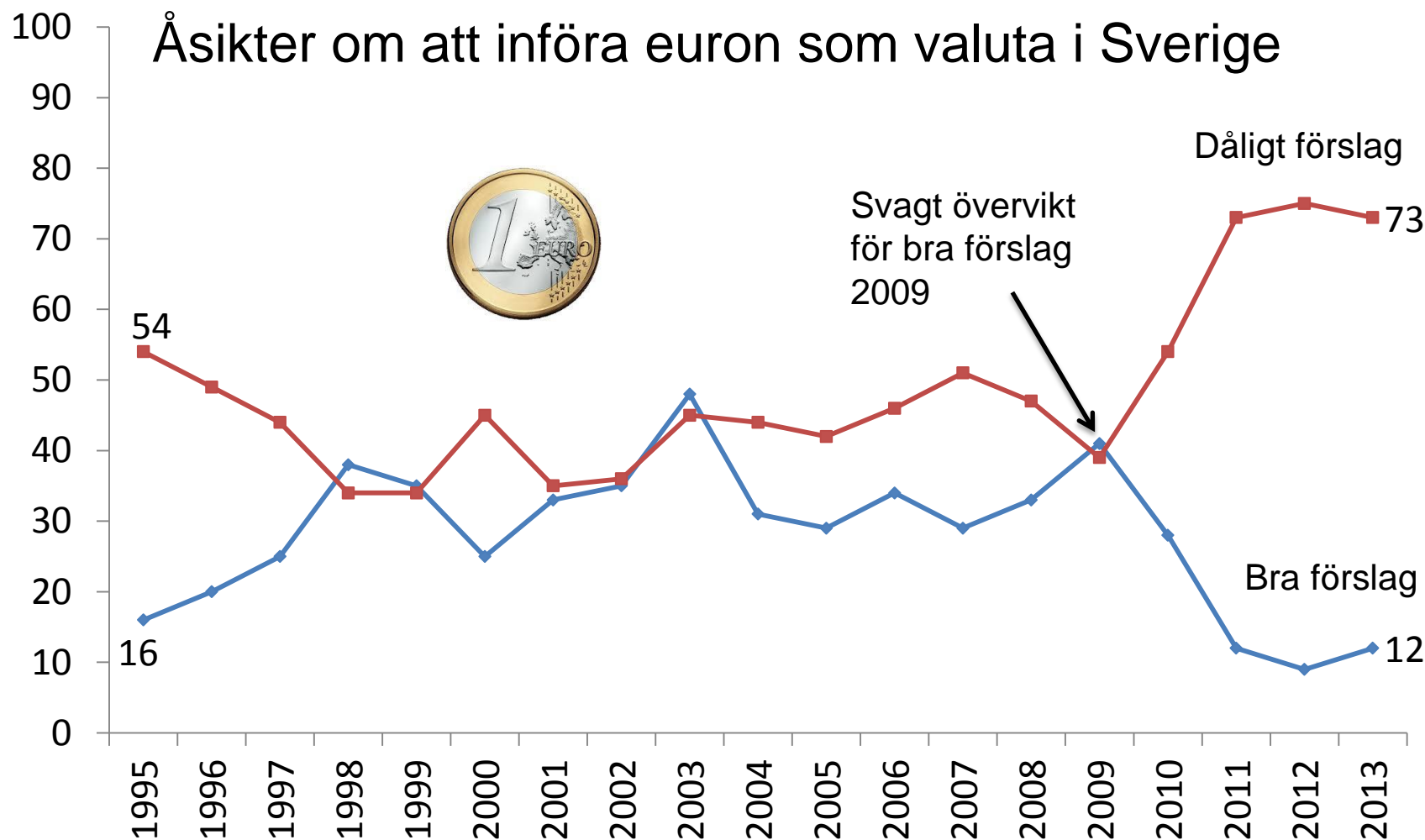
Finner vi samma
mönster i hela
EU?



Politiskt förtroende för EU, nationellt parlament och nationell regering 2004-2012, EU27



Aut. 2004
Sp. 2005
Aut. 2005
Sp. 2006
Aut. 2006
Sp. 2007
Aut. 2007
Sp. 2008
Aut. 2008
Feb. 2009
Sp. 2009
Aut. 2009
Sp. 2010
Aut. 2010
Sp. 2011
Aut. 2011
Sp. 2012
Aut. 2012





Slutsatser

- EU-opinionen har förändrats mycket sedan 1995
 - Överlag negativ under 1990-talet
 - Ökande positiv inställning under 2000-talet
 - Vissa grupper stadigast mest positiva (män, högutbildade, politiskt intresserade, höger & storstadsbor)
 - MEN: krisen får opinionen att bli mer negativ
- ⇒ särskilt svenskarnas åsikter om euron!