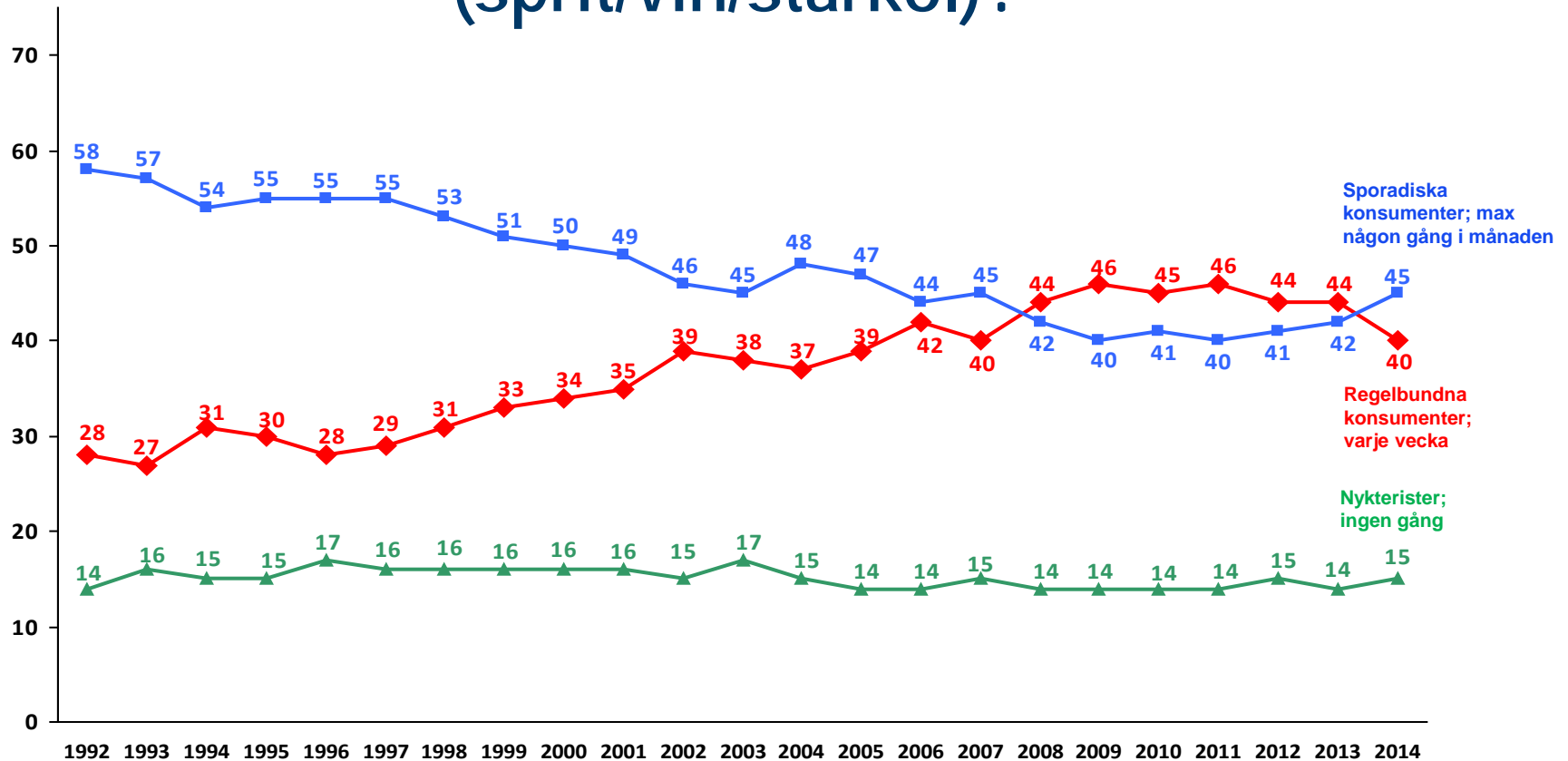


Hur ofta dricker svenska folket alkohol?

Sören Holmberg och Lennart Weibull



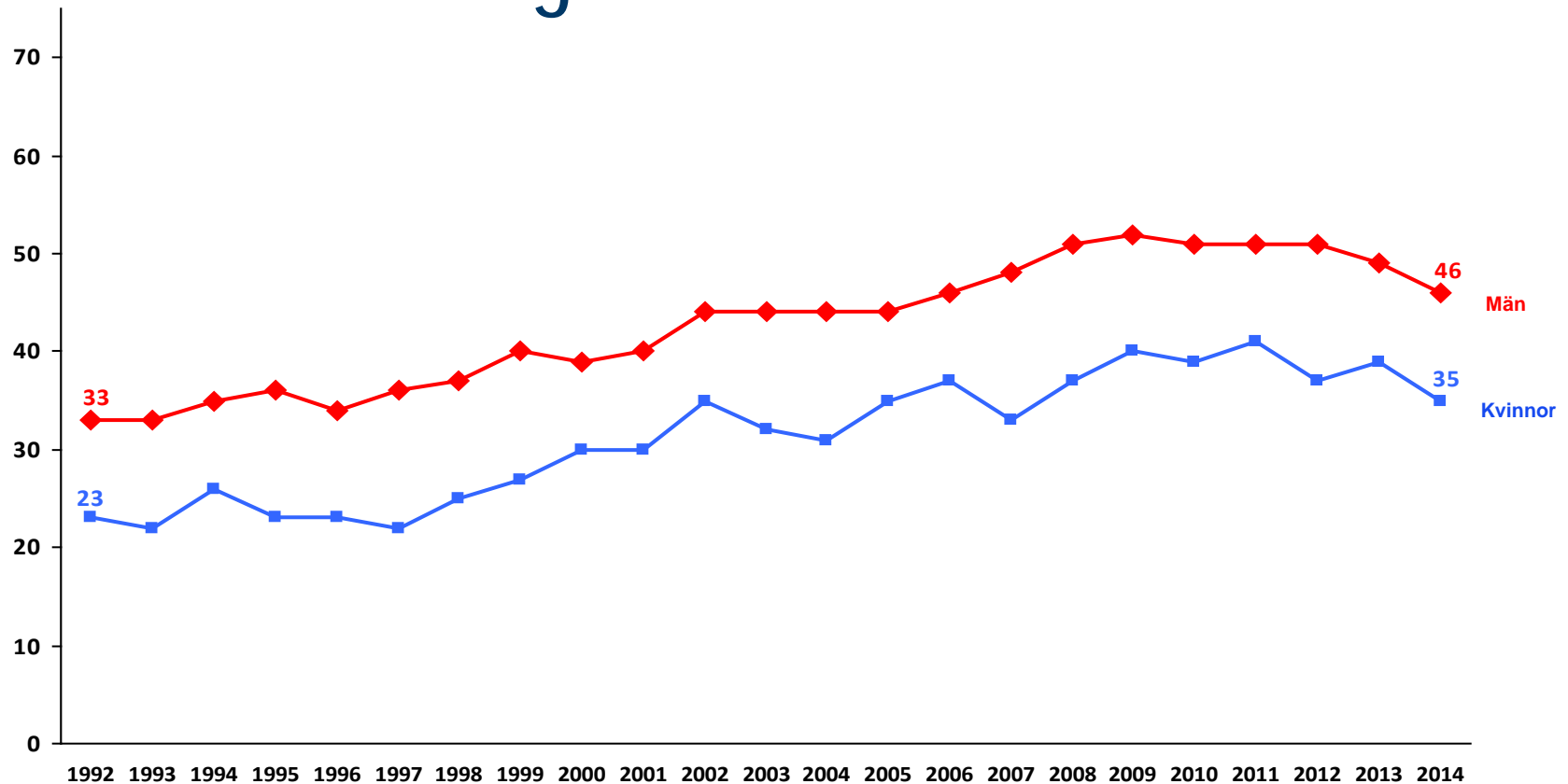
Hur ofta dricker svenska folket alkohol (sprit/vin/starköl)?



Kommentar: Resultaten kommer från den årliga nationella SOM-undersökningen. Enkätfrågan lyder: "Hur ofta har du under de senaste 12 månaderna gjort följande? Druckit sprit/vin/starköl". Svartalternativen är: Ingen gång, Någon gång under de senaste 12 månaderna, Någon gång i halvåret, Någon gång i kvartalet, Någon gång i månaden, Någon gång i veckan, Flera gånger i veckan. Regelbundna konsumenter har svarat Någon gång i veckan eller Flera gånger i veckan. Nykterister har svarat Ingen gång. Sporadiska konsumenter har markerat något av de övriga fyra svartalternativen. Procenten har beräknats bland de svarspersoner som valt ett av de sju svartalternativen.



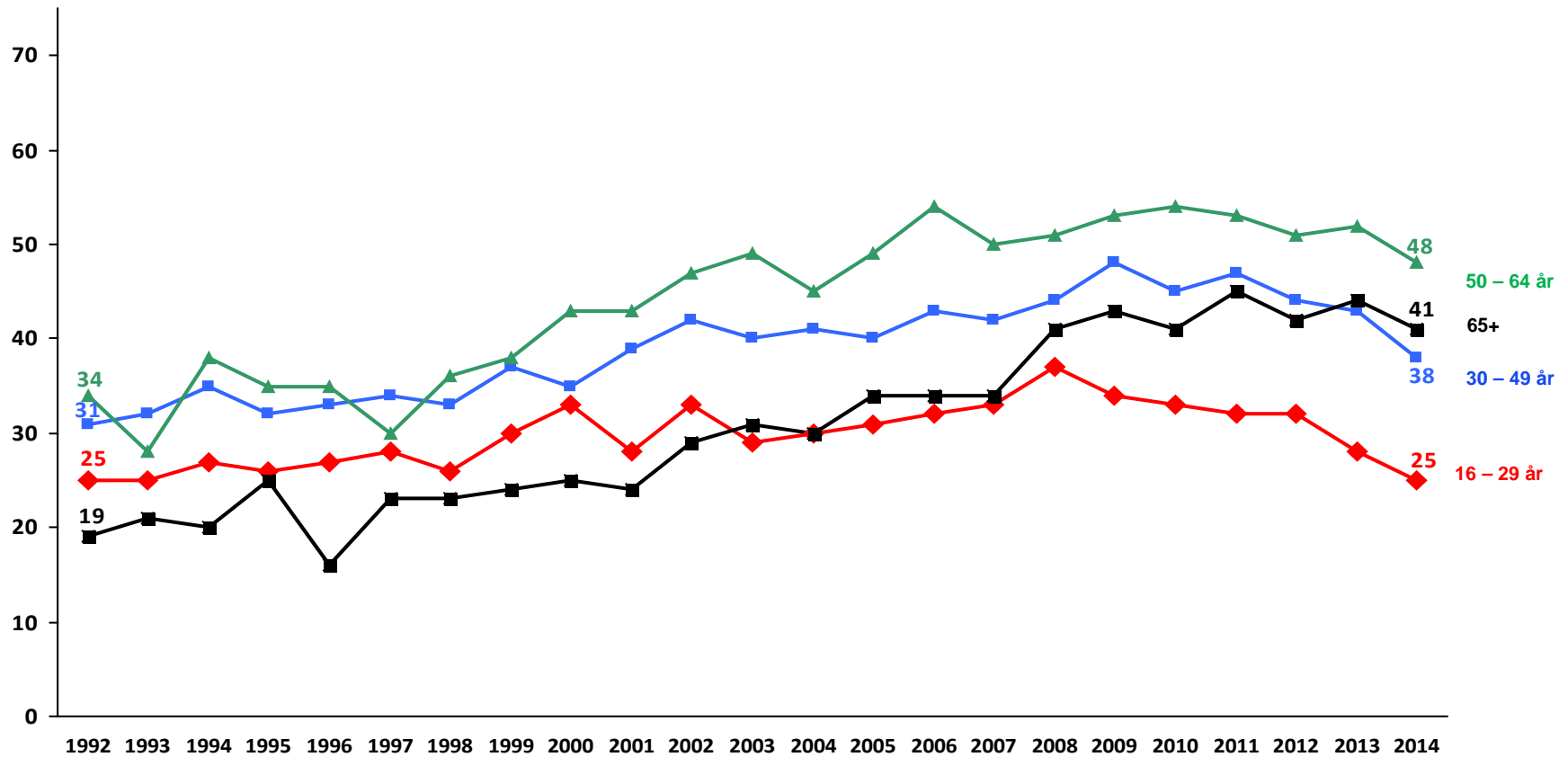
Hur ofta dricker män och kvinnor alkohol? Andel regelbundna konsumenter



Kommentar: Resultaten kommer från den årliga nationella SOM-undersökningen. Enkätfrågan lyder: "Hur ofta har du under de senaste 12 månaderna gjort följande? Druckit sprit/vin/starköl". Svartalternativen är: Ingen gång, Någon gång under de senaste 12 månaderna, Någon gång i halvåret, Någon gång i kvartalet, Någon gång i månaden, Någon gång i veckan, Flera gånger i veckan. Regelbundna konsumenter har svarat Någon gång i veckan eller Flera gånger i veckan. Procenten har beräknats bland de svarspersoner som valt ett av de sju svartalternativen.



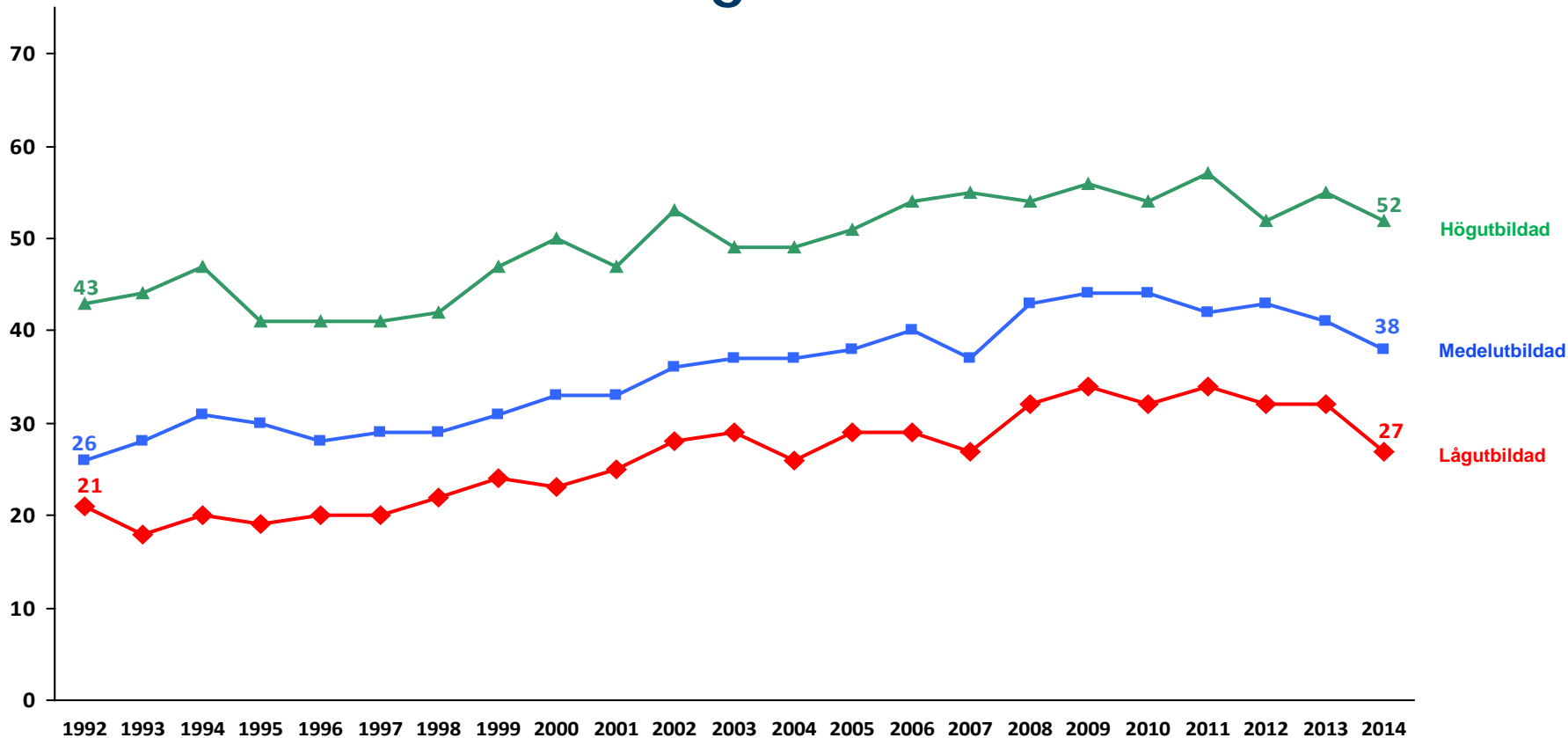
Hur ofta dricker man alkohol i olika åldersgrupper? Andel regelbundna konsumenter



Kommentar: Resultaten kommer från den årliga nationella SOM-undersökningen. Enkätfrågan lyder: "Hur ofta har du under de senaste 12 månaderna gjort följande? Druckit sprit/vin/starköl". Svartalternativen är: Ingen gång, Någon gång under de senaste 12 månaderna, Någon gång i halvåret, Någon gång i kvartalet, Någon gång i månaden, Någon gång i veckan, Flera gånger i veckan. Regelbundna konsumenter har svaret Någon gång i veckan eller Flera gånger i veckan. Procenten har beräknats bland de svartspersoner som valt ett av de sju svartalternativen.



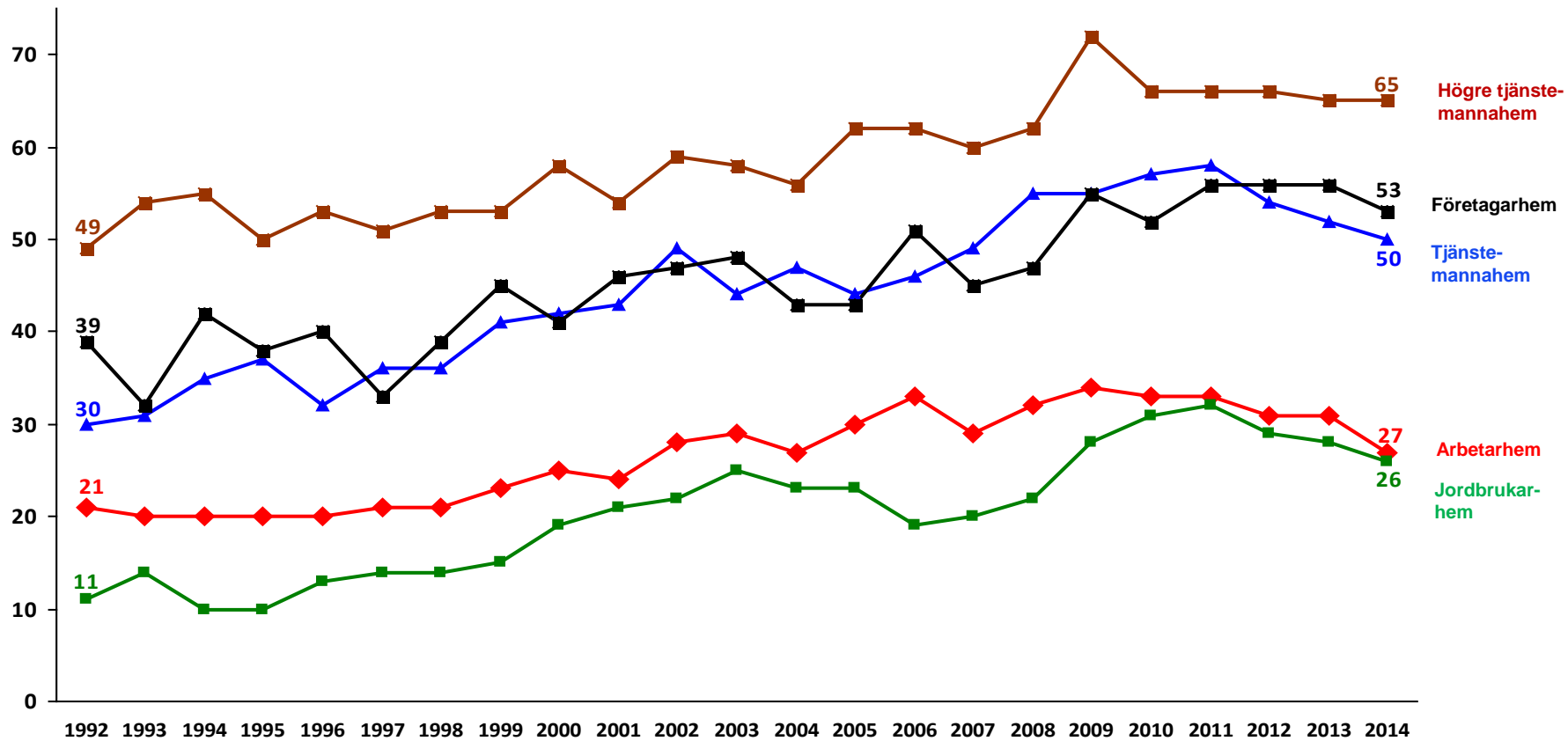
Hur ofta dricker personer med olika utbildningsnivå alkohol? Andel regelbundna konsumenter



Kommentar: Resultaten kommer från den årliga nationella SOM-undersökningen. Enkätfrågan lyder: "Hur ofta har du under de senaste 12 månaderna gjort följande? Druckit sprit/vin/starköl". Svartalternativen är: Ingen gång, Någon gång under de senaste 12 månaderna, Någon gång i halvåret, Någon gång i kvartalet, Någon gång i månaden, Någon gång i veckan, Flera gånger i veckan. Regelbundna konsumenter har svarat Någon gång i veckan eller Flera gånger i veckan. Procenten har beräknats bland de svarpersoner som valt ett av de sju svartalternativen.



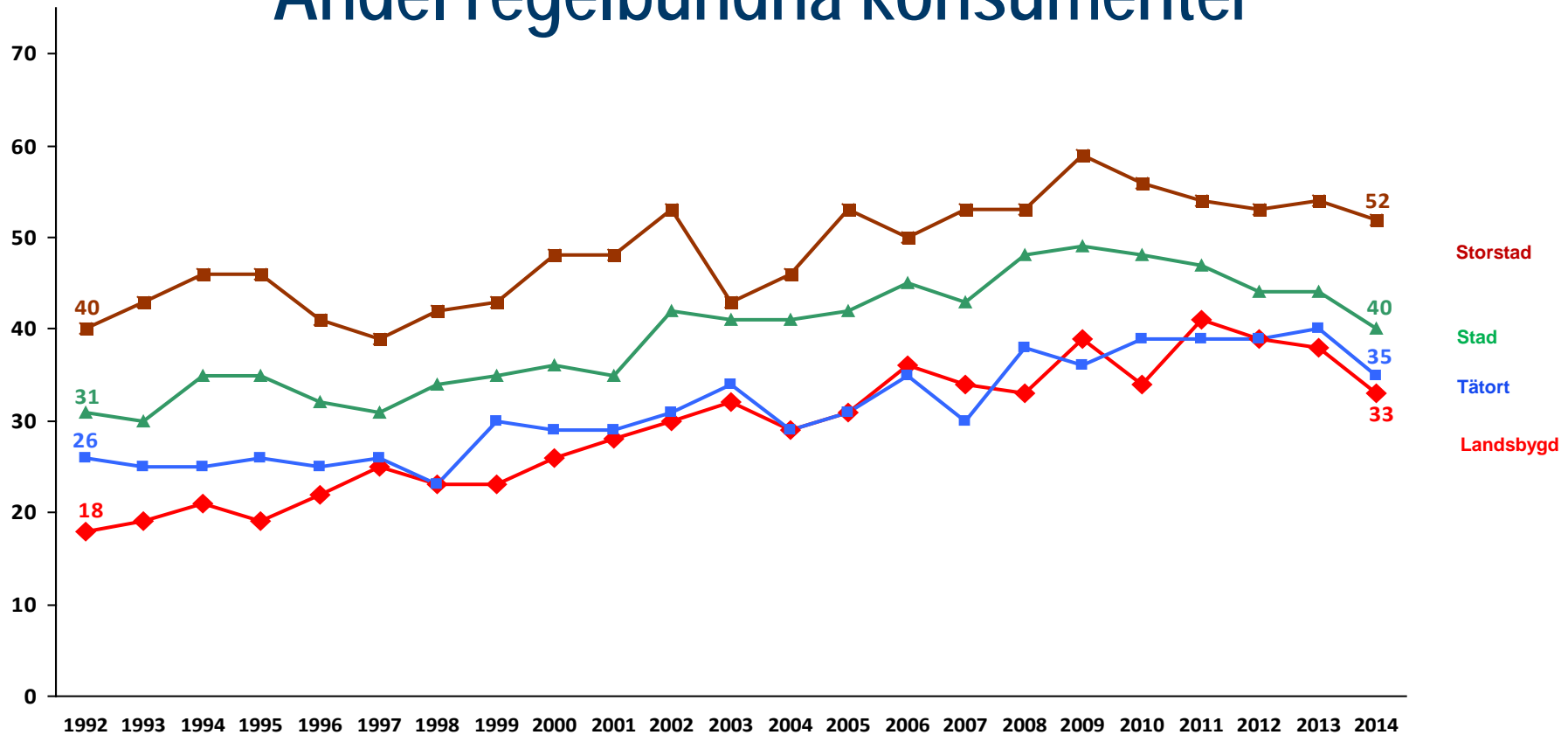
Hur ofta dricker personer i olika yrkesgrupper alkohol? Andel regelbundna konsumenter



Kommentar: Resultaten kommer från den årliga nationella SOM-undersökningen. Enkätfrågan lyder: "Hur ofta har du under de senaste 12 månaderna gjort följande? Druckit sprit/vin/starköl". Svartalternativen är: Ingen gång, Någon gång under de senaste 12 månaderna, Någon gång i halvåret, Någon gång i kvartalet, Någon gång i månaden, Någon gång i veckan, Flera gånger i veckan. Regelbundna konsumenter har svarat Någon gång i veckan eller Flera gånger i veckan. Procenten har beräknats bland de svarpersoner som valt ett av de sju svartalternativen. "Yrkesgrupp" har definierats med hjälp av en fråga där svarpersonerna får ange vilket slags hem de bor i. Resultaten för jordbrukarhem har utjämnats som treårs glidande medeltal.



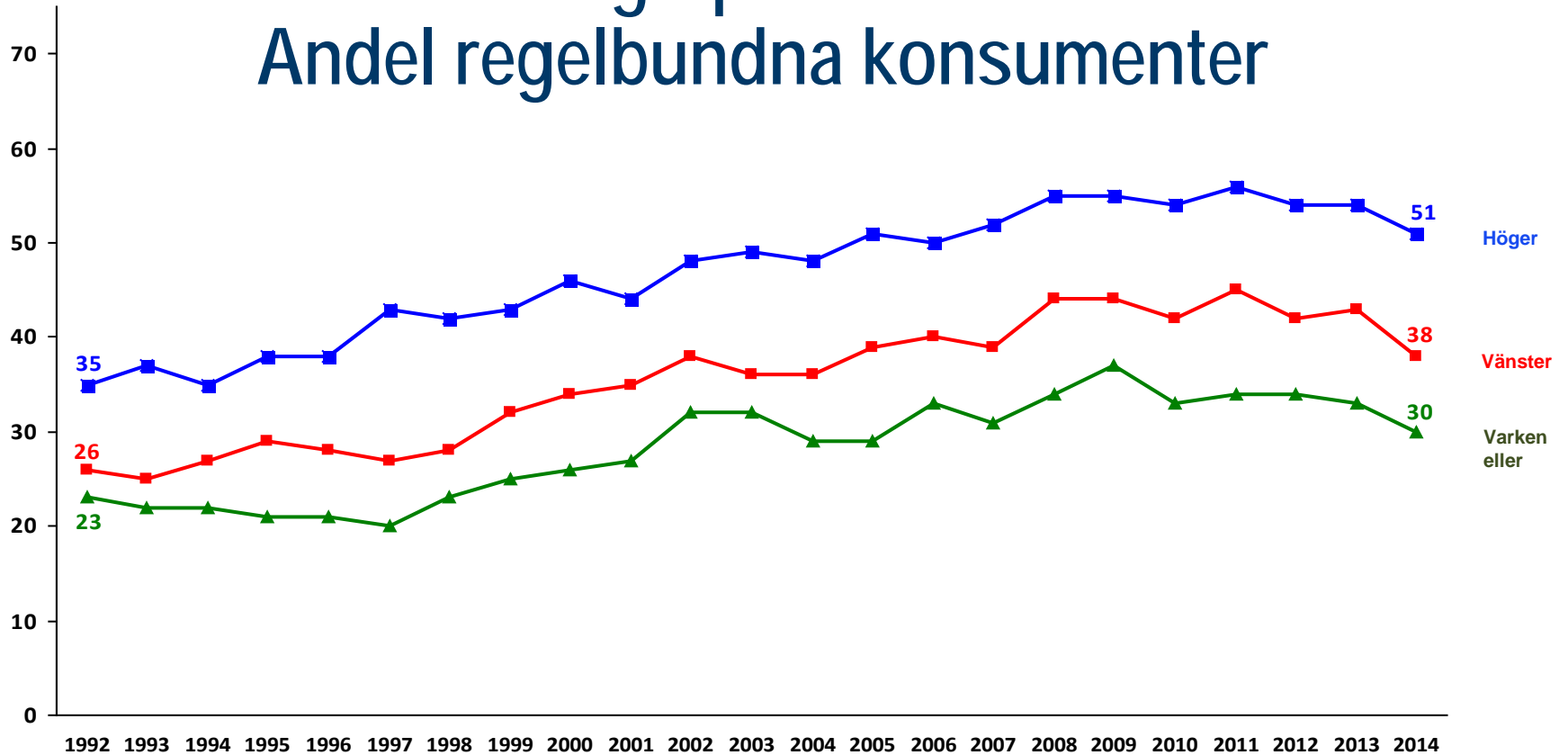
Hur ofta dricker personer i olika bostadsorter alkohol? Andel regelbundna konsumenter



Kommentar: Resultaten kommer från den årliga nationella SOM-undersökningen. Enkätfrågan lyder: "Hur ofta har du under de senaste 12 månaderna gjort följande? Druckit sprit/vin/starköl". Svartalternativen är: Ingen gång, Någon gång under de senaste 12 månaderna, Någon gång i halvåret, Någon gång i kvartalet, Någon gång i månaden, Någon gång i veckan, Flera gånger i veckan. Regelbundna konsumenter har svarat Någon gång i veckan eller Flera gånger i veckan. Procenten har beräknats bland de svarspersoner som valt ett av de sju svartalternativen.



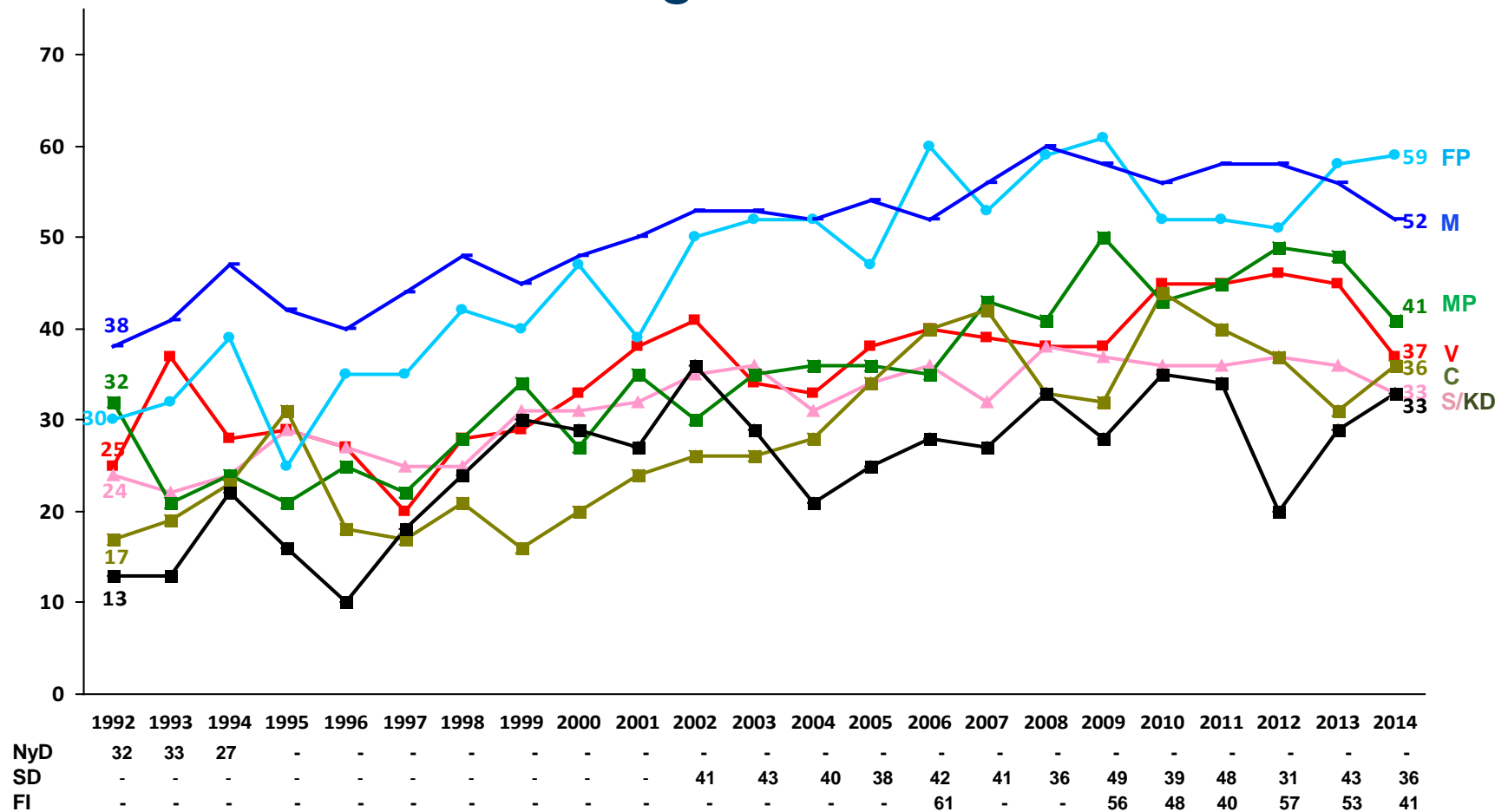
Hur ofta dricker personer med olika ideologisk vänster-högerposition alkohol? Andel regelbundna konsumenter



Kommentar: Resultaten kommer från den årliga nationella SOM-undersökningen. Enkätfrågan lyder: "Hur ofta har du under de senaste 12 månaderna gjort följande? Druckit sprit/vin/starköl". Svartalternativen är: Ingen gång, Någon gång under de senaste 12 månaderna, Någon gång i halvåret, Någon gång i kvartalet, Någon gång i månaden, Någon gång i veckan, Flera gånger i veckan. Regelbundna konsumenter har svarat Någon gång i veckan eller Flera gånger i veckan. Procenten har beräknats bland de svarspersoner som valt ett av de sju svartalternativen.



Hur ofta dricker personer med olika partisympatier alkohol? Andel regelbundna konsumenter

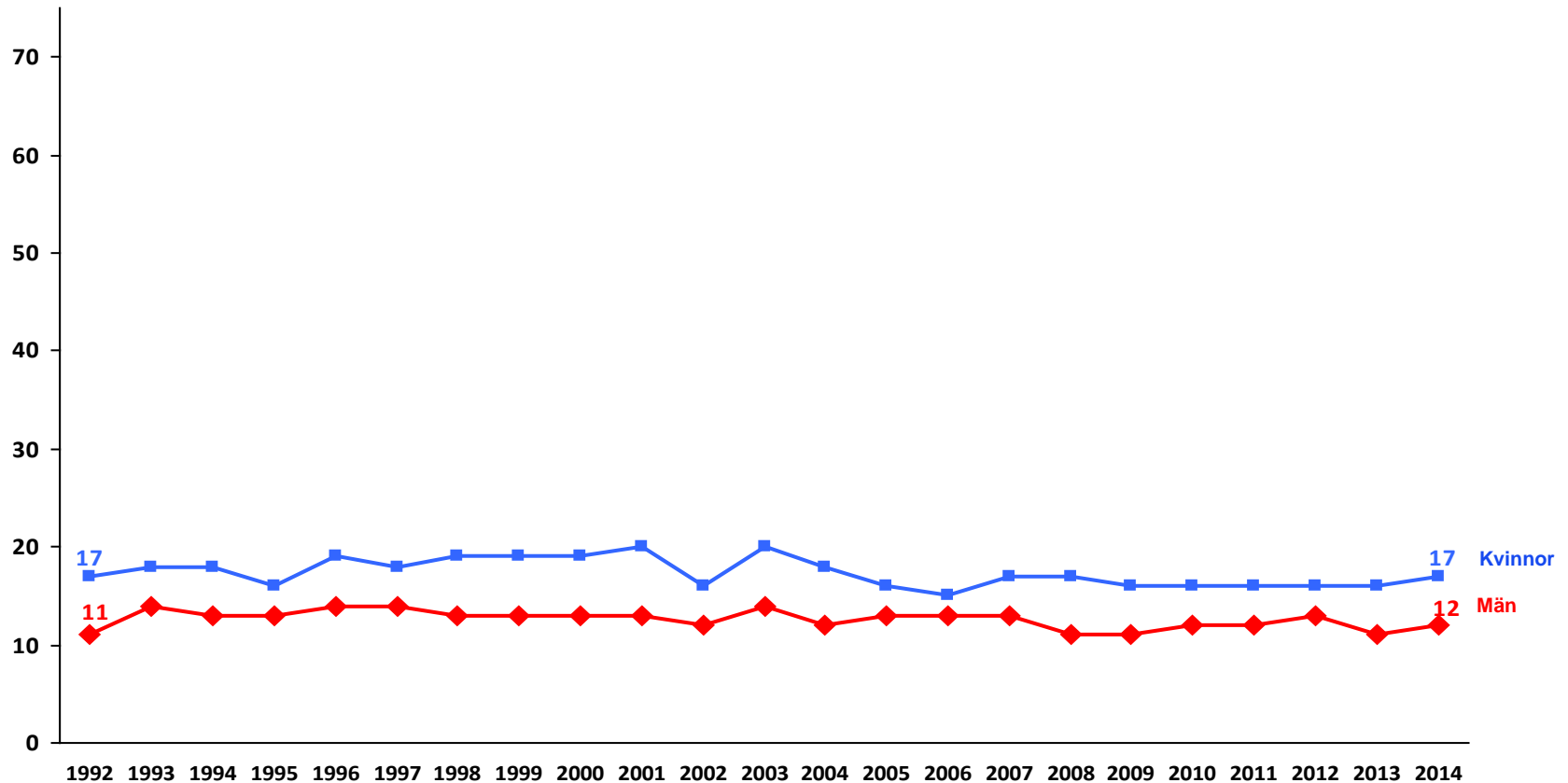


Kommentar: Resultaten kommer från den årliga nationella SOM-undersökningen. Enkätfrågan lyder: "Hur ofta har du under de senaste 12 månaderna gjort följande? Druckit sprit/vin/starköl". Svarsalternativen är: Ingen gång, Någon gång under de senaste 12 månaderna, Någon gång i halvåret, Någon gång i kvartalet, Någon gång i månaden, Någon gång i veckan, Flera gånger i veckan. Regelbundna konsumenter har svarat Någon gång i veckan eller Flera gånger i veckan. Procenten har beräknats bland de svarspersoner som valt ett av de sju svarsalternativen.



Andel som aldrig dricker alkohol efter kön

Andel nykterister

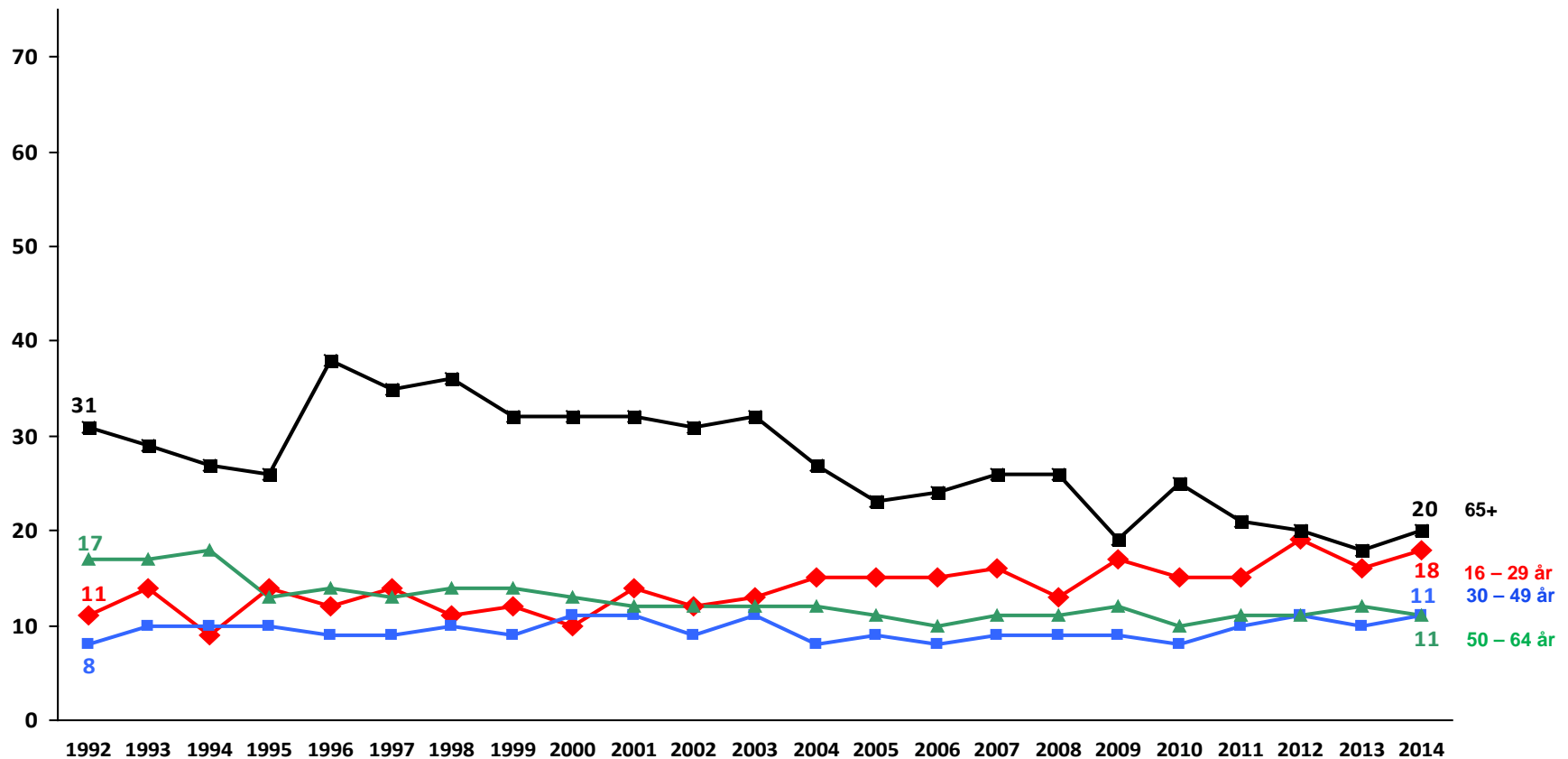


Kommentar: Resultaten kommer från den årliga nationella SOM-undersökningen. Enkätfrågan lyder: "Hur ofta har du under de senaste 12 månaderna gjort följande? Druckit sprit/vin/starköl". Svartalternativen är: Ingen gång, Någon gång under de senaste 12 månaderna, Någon gång i halvåret, Någon gång i kvartalet, Någon gång i månaden, Någon gång i veckan, Flera gånger i veckan. Nykterister har svarat Ingen gång. Procenten har beräknats bland de svarspersoner som valt ett av de sju svartalternativen.



Andel som aldrig dricker alkohol i olika åldersgrupper

Andel nykterister

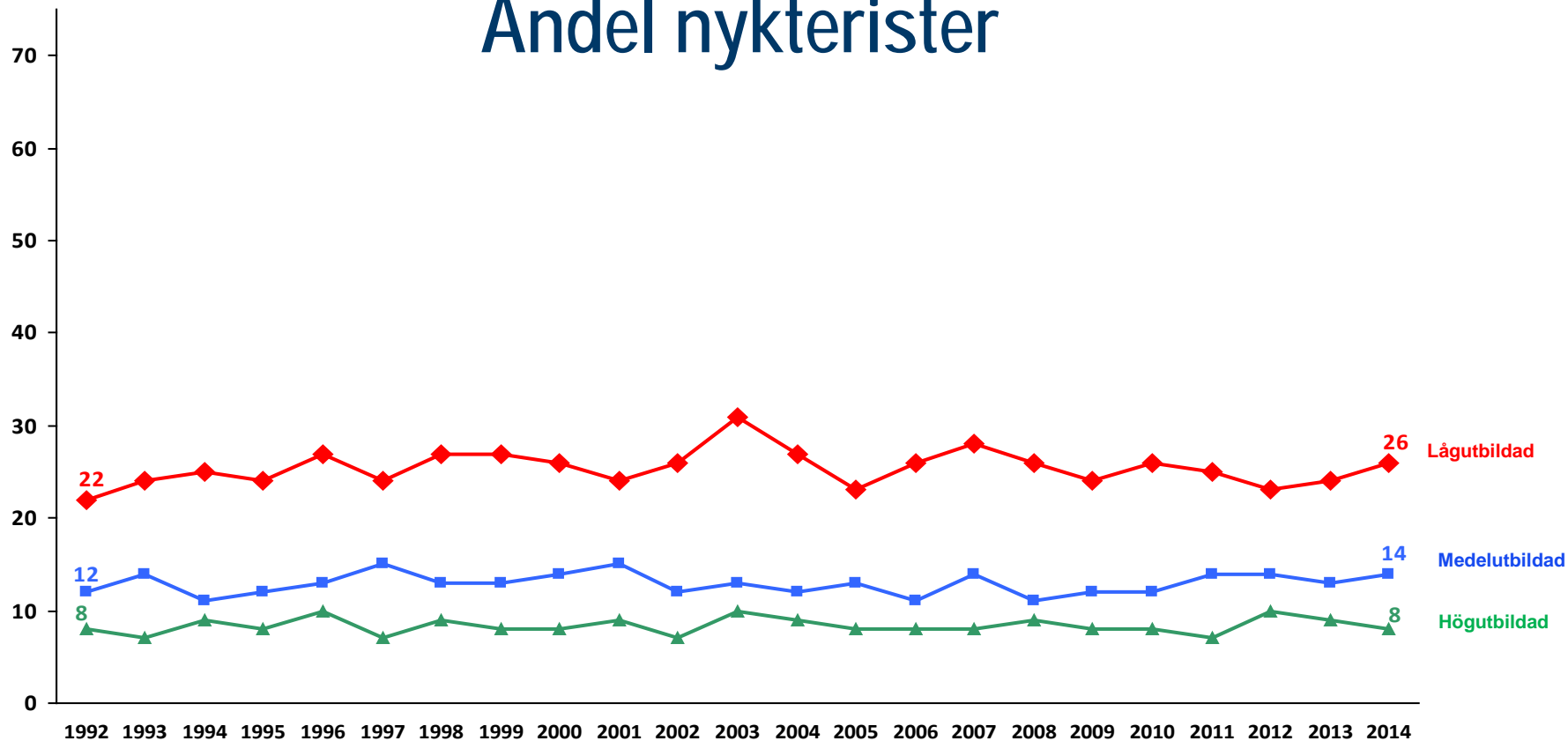


Kommentar: Resultaten kommer från den årliga nationella SOM-undersökningen. Enkätfrågan lyder: "Hur ofta har du under de senaste 12 månaderna gjort följande? Druckit sprit/vin/starköl". Svartalternativen är: Ingen gång, Någon gång under de senaste 12 månaderna, Någon gång i halvåret, Någon gång i kvartalet, Någon gång i månaden, Någon gång i veckan, Flera gånger i veckan. Nykterister har svarat Ingen gång. Procenten har beräknats bland de svarspersoner som valt ett av de sju svartalternativen.



Andel personer som aldrig dricker alkohol efter utbildningsnivå

Andel nykterister

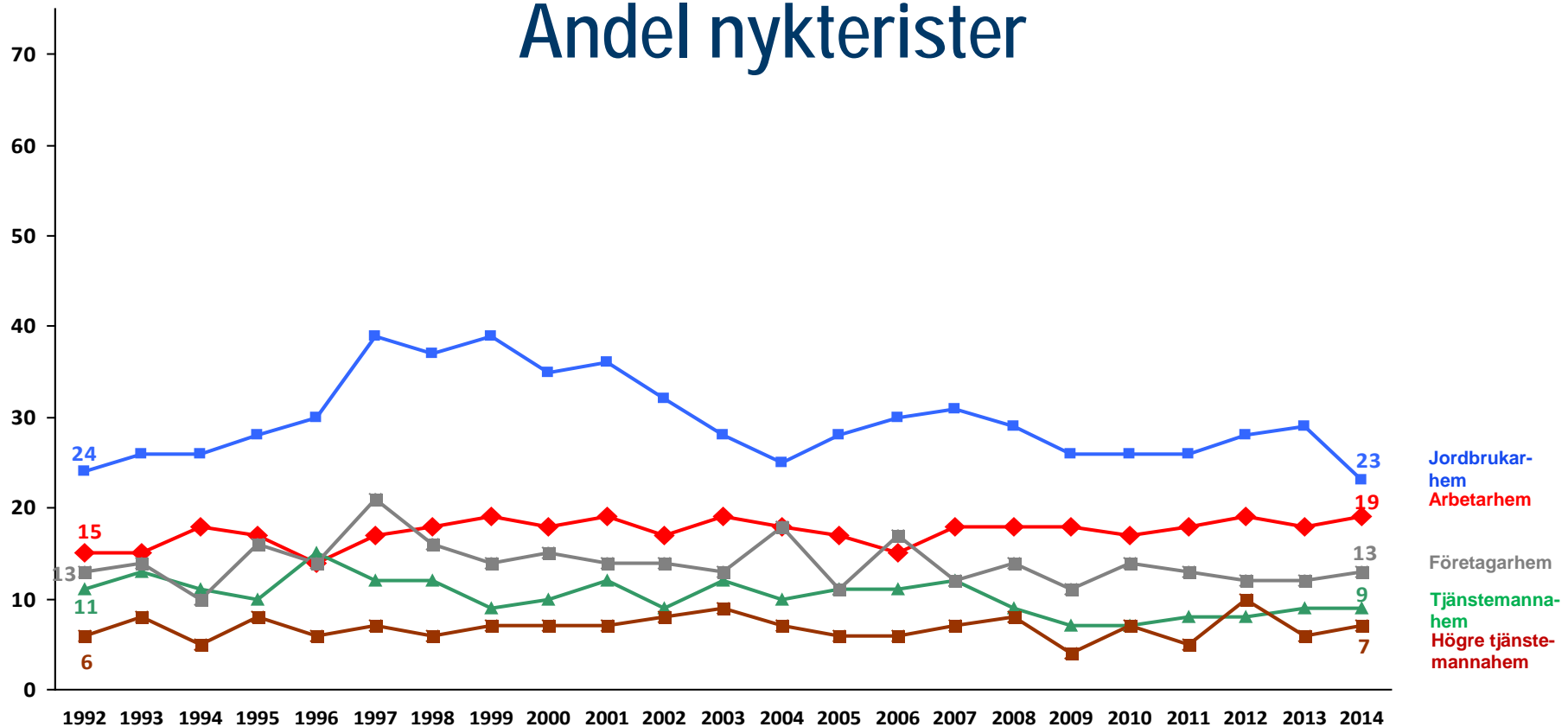


Kommentar: Resultaten kommer från den årliga nationella SOM-undersökningen. Enkätfrågan lyder: "Hur ofta har du under de senaste 12 månaderna gjort följande? Druckit sprit/vin/starköl". Svartalternativen är: Ingen gång, Någon gång under de senaste 12 månaderna, Någon gång i halvåret, Någon gång i kvartalet, Någon gång i månaden, Någon gång i veckan, Flera gånger i veckan. Nykterister har svarat Ingen gång. Procenten har beräknats bland de svarspersoner som valt ett av de sju svartalternativen.



Andel personer som aldrig dricker alkohol i olika yrkesgrupper

Andel nykterister

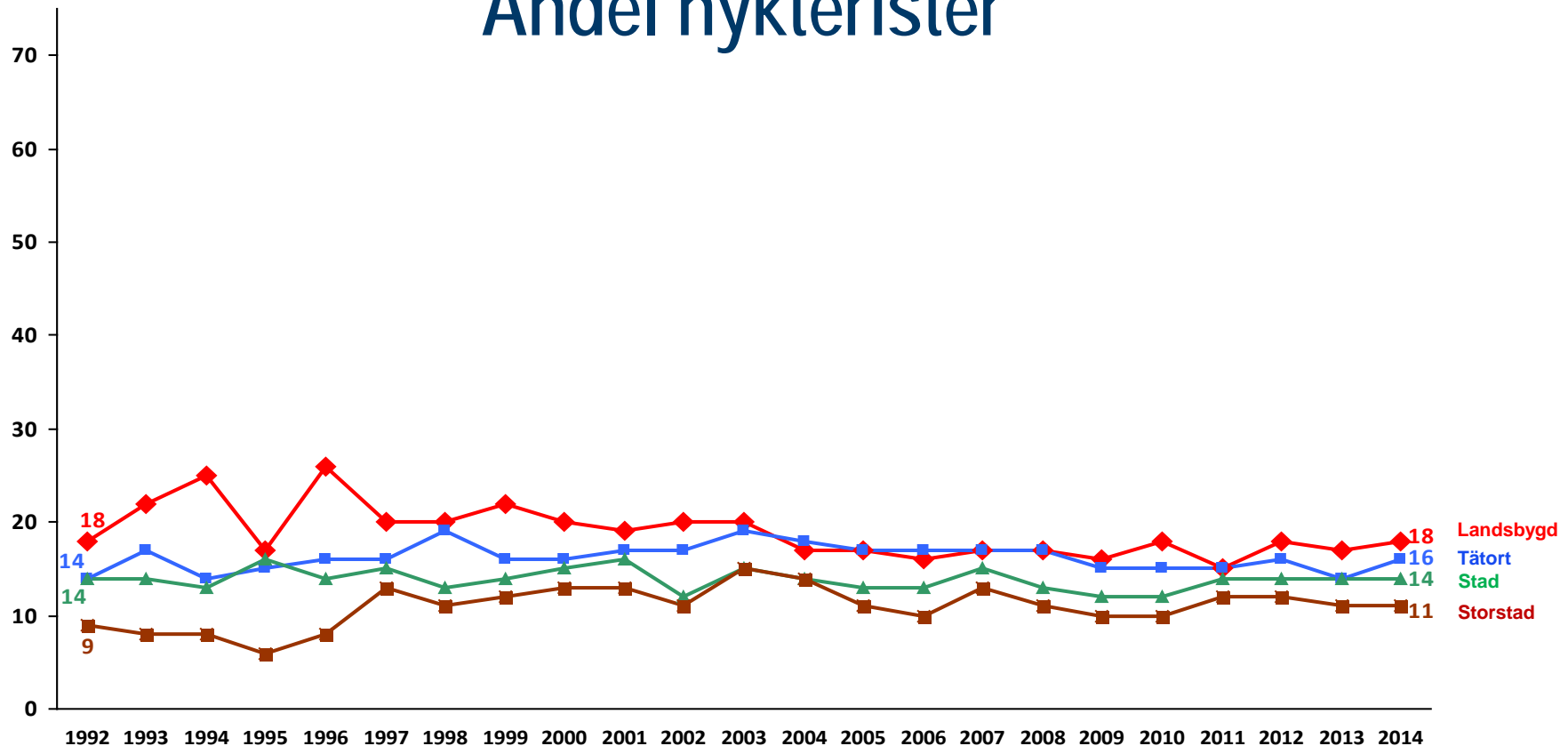


Kommentar: Resultaten kommer från den årliga nationella SOM-undersökningen. Enkätfrågan lyder: "Hur ofta har du under de senaste 12 månaderna gjort följande? Druckit sprit/vin/starköl". Svartalternativen är: Ingen gång, Någon gång under de senaste 12 månaderna, Någon gång i halvåret, Någon gång i kvartalet, Någon gång i månaden, Någon gång i veckan, Flera gånger i veckan. Nykterister har svarat Ingen gång. Procenten har beräknats bland de svarspersoner som valt ett av de sju svartalternativen. "Yrkesgrupp" har definierats med hjälp av en fråga där svarspersonerna får ange vilket slags hem de bor i. Resultatet för jordbrukar-hem har utjämnats som treårs glidande medeltal



Andel personer som aldrig dricker alkohol i olika bostadsorter

Andel nykterister

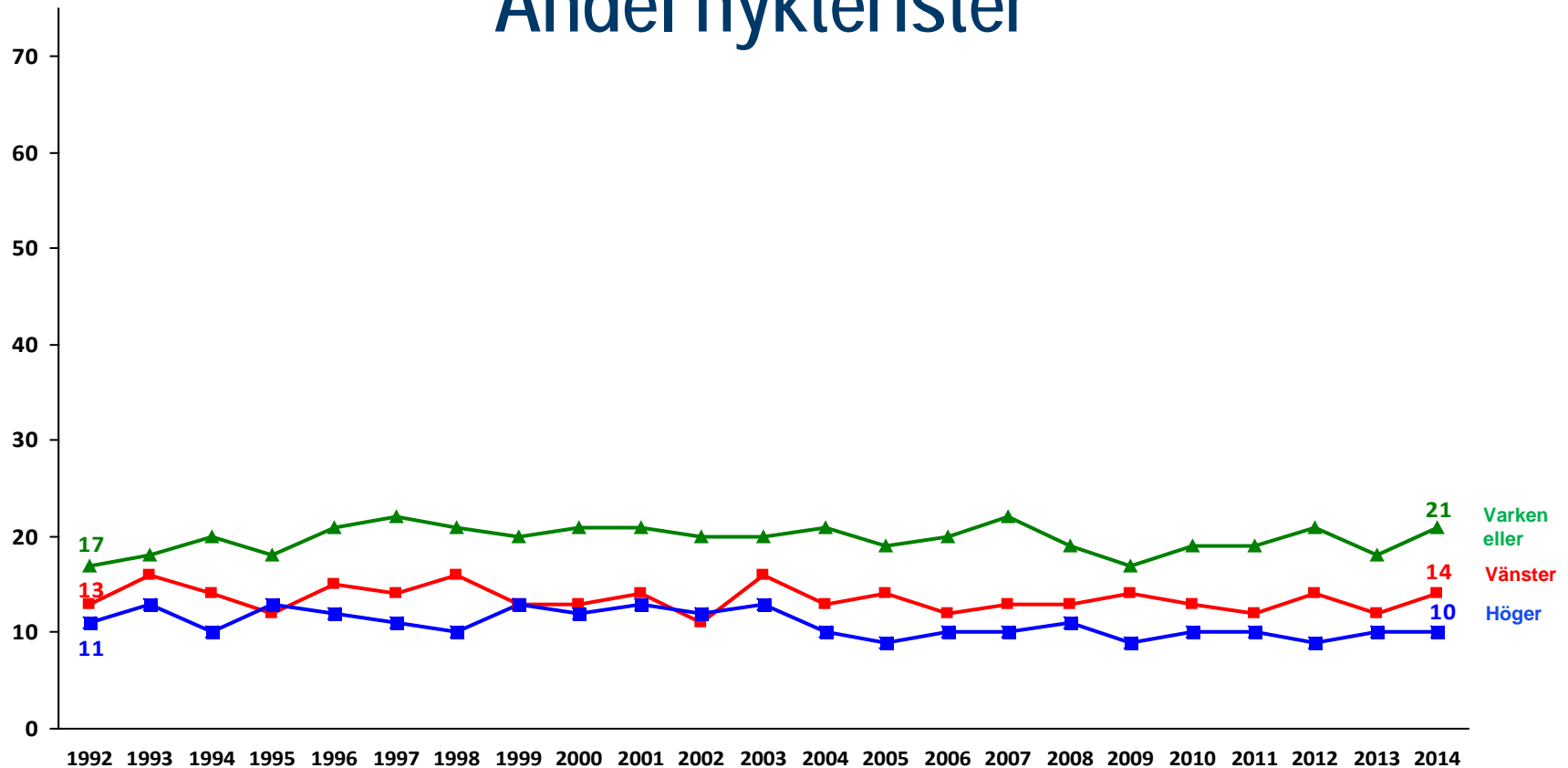


Kommentar: Resultaten kommer från den årliga nationella SOM-undersökningen. Enkätfrågan lyder: "Hur ofta har du under de senaste 12 månaderna gjort följande? Druckit sprit/vin/starköl". Svartalternativen är: Ingen gång, Någon gång under de senaste 12 månaderna, Någon gång i halvåret, Någon gång i kvartalet, Någon gång i månaden, Någon gång i veckan, Flera gånger i veckan. Nykterister har svarat Ingen gång. Procenten har beräknats bland de svarspersoner som valt ett av de sju svartalternativen.



Andel personer som aldrig dricker alkohol efter ideologisk vänster-högerposition

Andel nykterister

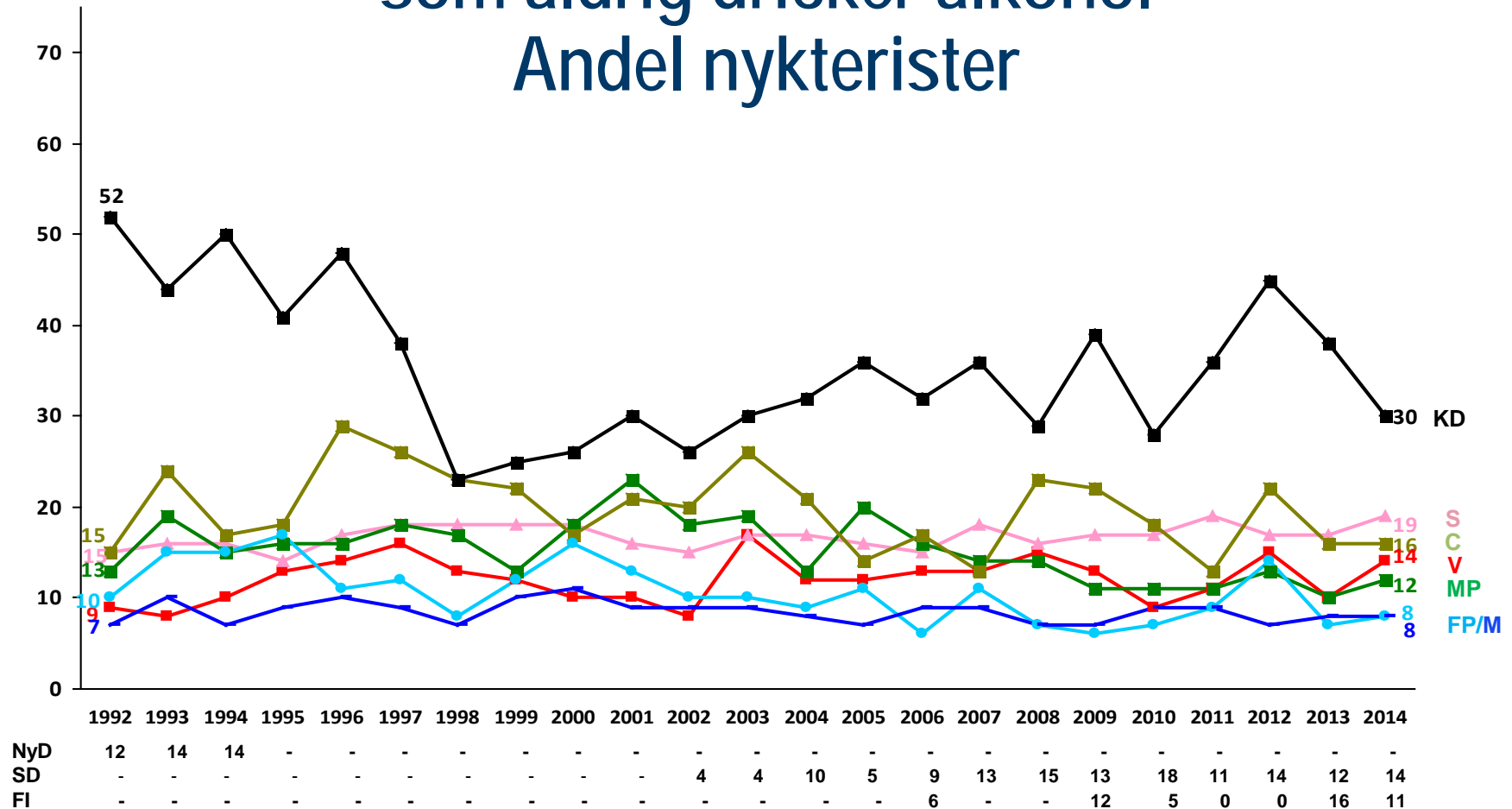


Kommentar: Resultaten kommer från den årliga nationella SOM-undersökningen. Enkätfrågan lyder: "Hur ofta har du under de senaste 12 månaderna gjort följande? Druckit sprit/vin/starköl". Svartalternativen är: Ingen gång, Någon gång under de senaste 12 månaderna, Någon gång i halvåret, Någon gång i kvartalet, Någon gång i månaden, Någon gång i veckan, Flera gånger i veckan. Nykterister har svarat Ingen gång. Procenten har beräknats bland de svarspersoner som valt ett av de sju svartalternativen.



Andel med olika partisympatier som aldrig dricker alkohol

Andel nykterister



Kommentar: Resultaten kommer från den årliga nationella SOM-undersökningen. Enkätfrågan lyder: "Hur ofta har du under de senaste 12 månaderna gjort följande? Drückt sprit/vin/starköl". Svartalternativen är: Ingen gång, Någon gång under de senaste 12 månaderna, Någon gång i halvåret, Någon gång i kvartalet, Någon gång i månaden, Någon gång i veckan, Flera gånger i veckan. Nykterister har svarat Ingen gång. Procenten har beräknats bland de svarpersoner som valt ett av de sju svartalternativen.